



Ostvarivanje ciljeva dokumenata javnih politika i njihov doprinos
ostvarivanju ciljeva održivog razvoja

Predlog modela izveštaja

-Srbija i Agenda 2030.-

2025.



Sadržaj:

1. Uvod	2
2. Okvir za praćenje ostvarivanja ciljeva održivog razvoja putem praćenja ostvarivanja javnih politika.....	3
3. Predlog metodologije za izradu izveštaja o doprinosu javnih politika ostvarivanju ciljeva održivog razvoja u Republici Srbiji	5
PRILOG 1 Pregled ostvarenih vrednosti pokazatelja ciljeva DJP mapiranih sa pokazateljima potciljeva održivog razvoja	8
Legenda:.....	8
COR 16: Promovisati miroljubiva i inkluzivna društva za održivi razvoj, obezbediti pristup pravdi za sve, i izgraditi delotvorne, odgovorne i inkluzivne institucije na svim nivoima.....	8
COR 3: Obezbediti zdrav život i promovisati blagostanje za sve ljude svih generacija	16
COR 1: Okončati siromaštvo svuda i u svim oblicima	23
COR 4: Obezbediti inkluzivno i pravedno kvalitetno obrazovanje i promovisati mogućnost celoživotnog učenja za sve	27
COR 5: Postići rodnu ravnopravnost i osnaživati sve žene i devojčice	32
COR 8: Promovisati kontinuiran, inkluzivan i održiv ekonomski rast, punu i produktivnu zaposlenost i dostojanstven rad za sve	37
COR 9: Izgraditi otpornu infrastrukturu, promovisati inkluzivnu i održivu industrijalizaciju i podsticati inovacije	41
COR 10: Smanjiti nejednakost unutar i između država	45
CILj 6: Obezbediti dostupnost i održivo upravljanje vodom i sanitacijama za sve	48
CILj 7: Osigurati pristup dostupnoj, pouzdanoj, održivoj i modernoj energiji za sve	50
CILj 12 Obezbediti održive obrasce potrošnje i proizvodnje.....	60
CILj 13 Preduzeti hitnu akciju u borbi protiv klimatskih promena i njihovih posledica.....	63
CILj 15: Zaštititi, obnovljati i promovisati održivo korišćenje kopnenih ekosistema, održivo upravljati šumama, boriti se protiv dezertifikacije, zaustaviti i preokrenuti proces degradacije zemljišta i zaustaviti gubitak biodiverziteta	65
CILj 2: Okončati glad, postići bezbednost hrane i poboljšanu ishranu i promovisati održivu poljoprivredu	70
CILj 17: Ojačati sredstva primene i revitalizovati globalno partnerstvo za održivi razvoj	74
PRILOG 2 Primer prikaza ostvarivanja ciljanih vrednosti pokazatelja utvrđenih u DJP u vezi sa pokazateljima potciljeva održivog razvoja – simulacija (sa proizvoljnim podacima)	80

1. Uvod

U vezi sa ostvarivanjem Agende 2030. u Republici Srbiji, u kontinuitetu se od 2017. godine, ažurira i objavljuje publikacija Srbija i Agenda 2030¹. Ta publikacija daje prikaz svih planskih dokumenata Republike Srbije, koji u nekoj meri imaju uticaj na unapređenje stanja u oblastima koje su u vezi sa 17 utvrđenih ciljeva i 169 potciljeva održivog razvoja Ujedinjenih nacija (UN), usvojenih 2015. godine.²

Na Samitu u Njujorku 2023. godine, zemlje su se dodatno obavezale da će do 2030. godine, ostvariti rezultate koje su same postavile, uključujući i Republiku Srbiju³, pri čemu su istakle prioritetne pravce tranzicije i ključne oblasti za napredak: rodnu ravnopravnost, univerzalnu zdravstvenu zaštitu, održive prehrambene sisteme u funkciji transformativnih akcija za održivi razvoj, zelenu tranziciju, energetiku, nauku, tehnologiju, inovacije, digitalizaciju i upravljanje podacima, kao i ključni princip Agende 2030. „da niko ne bude izostavljen”.⁴

Kako se ispunjavanje preuzetih obaveza Republike Srbije i njen doprinos dostizanju ciljeva održivog razvoja (COR) postiže planiranjem i sprovođenjem javnih politika za koje se ciljevi, mere i aktivnosti utvrđuju u dokumentima javnih politika, tako je neophodno uspostaviti model za izveštavanje o ostvarivanju tih politika, odnosno o ostvarivanju utvrđenih ciljeva dokumenata javnih politika, koji doprinose ostvarivanju COR.

Predlog modela izveštaja o ostvarivanju ciljeva dokumenata javnih politika i njihovom doprinosu ostvarivanju COR predstavlja početni korak u uspostavljanju sistemskog izveštavanja o doprinosu utvrđenih javnih politika ostvarivanju Agende 2030. u Republici Srbiji. Predloženi model je izrađen na osnovu ograničenog broja raspoloživih podataka o ostvarenim vrednostima pokazatelja u okviru mapiranih relevantnih dokumenata javnih politika, ali se u narednom periodu očekuje da predlagači dokumenata javnih politika, koji imaju obavezu izveštavanja o ostvarenim učincima pokazatelja koji su mapirani sa UN pokazateljima COR, pripremaju i objavljuju svoje izveštaje blagovremeno, u skladu sa rokovima utvrđenim propisima kojima se uređuje planski sistem u Republici Srbiji⁵.

Ovakav način praćenja ostvarivanja javnih politika može da bude značajna podrška poboljšanju planiranja javnih politika u pogledu povezanosti sa COR i većem

¹ Republički sekretarijat za javne politike (RSJP) je uz podršku GIZ-a do sada objavio pet publikacija Srbija i Agenda 2030 – Mapiranje nacionalnog planskog okvira u odnosu na ciljeve održivog

² <https://sdgs.un.org/goals>

³ <https://sdgs.un.org/national-commitments-sdg-transformation/22091>

⁴ <https://sdg.indikatori.rs/sr-cyrl/documents>

⁵ Zakon o planskom sistemu Republike Srbije („Službeni glasnik RS”, broj 30/18) i Uredba o metodologiji izrade dokumenata javnih politika („Službeni glasnik RS”, broj 20/25).

korišćenju odgovarajućih UN pokazatelja. Takođe, praćenje dostizanja postavljenih ciljeva u dokumentima javnih politika, u vezi sa ostvarivanjem COR, podržaće i nastavak procesa određivanja nacionalnih pokazatelja COR, kao i pripremu sledećeg dobrovoljnog nacionalnog izveštaja Republike Srbije.

S tim u vezi, pripremom izveštaja o ostvarivanju ciljeva dokumenata javnih politika i njihovom doprinosu ostvarivanju ciljeva održivog razvoja, na osnovu mapiranja i kategorizacije pokazatelja DJP, identifikuje se lista ključnih pokazatelja za merenje ishoda i efekata javnih politika. To je osnov za **konsultativni proces** i diskusiju predlagača javnih politika sa ostalim relevantnim resorima i zainteresovanim stranama (RZS, relevantni organi državne uprave, civilno društvo, akademska zajednica i dr.), u svrhu preispitivanja pokazatelja DJP i njihove eventualne revizije radi boljeg sagledavanja doprinosa utvrđenih javnih politika ostvarivanju COR. Na osnovu rezultata tog konsultativnog procesa se može izvršiti prioritizacija pokazatelja i finalizovati diskusija o nacionalnom okviru pokazatelja COR.

Takođe, Republički sekretariat za javne politike je uz podršku GIZ-a sproveo analizu na osnovu koje je izradio ovaj predlog modela budućih izveštaja, kako bi predlagači DJP mogli da sagledaju širi značaj blagovremenog izveštavanja o napretku u sprovođenju DJP i budu podstaknuti da već u sledećem ciklusu izveštavanja ispune svoje obaveze.

2. Okvir za praćenje ostvarivanja ciljeva održivog razvoja putem praćenja ostvarivanja javnih politika

Za omogućavanje uporedivog praćenja ostvarivanja COR uspostavljen je *Global Indicator Framework* (GIF), u okviru kojeg je inicijalno utvrđeno ukupno 232 pokazatelja za praćenje napretka u ostvarivanju globalnih potciljeva održivog razvoja. Na osnovu tih pokazatelja, napredak u ostvarivanju postavljenih COR se prati na nacionalnom nivou na osnovu čega se zatim mogu izvući zaključci za globalni nivo. Navedeni okvir pokazatelja se neznatno menja/unapređuje na godišnjem nivou, dok na nacionalnom nivou zemlje mogu da utvrde svoje relevantne pokazatelje za praćenje doprinosa ostvarivanju Agende 2030, uzimajući u obzir svoje specifičnosti i prioritete. To znači da svaka zemlja može da uspostavi svoj nacionalni okvir za praćenje (NOP). Za praćenje napretka u ostvarivanju COR na nivou EU, koristi se skup od 100 pokazatelja kojima se prati ostvarivanje svih 17 COR⁶. Prilikom određivanja tog skupa pokazatelja, Evropska komisija je vođena principom da što više moguće uskladi svoj okvir za praćenje različitih politika⁷ EU sa GIF. U verziji EU *SDG Indicator set 2023*, 68 od ukupno 100 pokazatelja u skupu EU COR pokazatelja može se smatrati usklađenim sa setom UN.

⁶ <https://ec.europa.eu/eurostat/web/sdi/database>

⁷ European Semester, Resilience Dashboards, Social Scoreboard, EAP monitoring framework, etc.

Republika Srbija je određivanje nacionalno relevantnih pokazatelja za praćenje COR započela u procesu koji je koordiniralo Ministarstvo spoljnih poslova u saradnji sa Republičkim zavodom za statistiku i učešće Republičkog sekretarijata za javne politike.⁸

Prilikom uspostavljanja NOP-a, različite zemlje su imale različite pristupe za klasifikaciju nacionalnih pokazatelja COR u odnosu na globalne UN pokazatelje. Imajući u vidu postojeću praksu, Republički sekretarijat za javne politike je, u konsultacijama sa svim relevantnim institucijama, razvio „Metodologiju za povezivanje ciljeva dokumenata javnih politika sa ciljevima održivog razvoja”⁹ (u daljem tekstu: Metodologija), na osnovu koje su prepoznate tri kategorije nacionalnih pokazatelja u odnosu na pokazatelje COR: **identični/preuzeti, prilagođeni i dopunski**.

Na osnovu navedene Metodologije, ažurirana je poslednja vezija publikacije „Srbija i Agenda 2030. – Mapiranje nacionalnog planskog okvira u odnosu na ciljeve održivog razvoja”¹⁰, u kojoj su COR i planski dokumenti koji doprinose njihovom ostvarivanju grupisani prema klasterima, odnosno pregovaračkim poglavljima, imajući u vidu da Republika Srbija, kao kandidat za članstvo u EU, svoje politike uklađuje sa principima i standardima EU, putem kojih se doprinosi i ostvarivanju Agende 2030.

U vezi sa ostvarivanjem COR, UN podstiče zemlje članice da „sprovede redovne i inkluzivne preglede napretka na nacionalnom i sub-nacionalnom nivou, koji su predvođeni i vođeni od strane same države u vidu dobrovoljnih nacionalnih izveštaja (*Voluntary National Reports – VNR*)”. Kroz te izveštaje se nastoji i da se ojačaju javne politike i institucije, kao i da se mobilize podrška i partnerstva zainteresovanih strana za sprovođenje COR. Republika Srbija je 2019. godine, izradila svoj Prvi dobrovoljni izveštaj¹¹, dok Republički zavod za statistiku (RZS) redovno priprema izveštaje o napretku u ostvarivanju COR na osnovu UN pokazatelja, koji se prate za Republiku Srbiju i prikazuje podatke na Portalu Ciljeva održivog razvoja (<https://sdg.indikatori.rs>)¹². Takođe, RZS periodično priprema i posebne tematske publikacije koje se odnose na inicijativu „Ne izostaviti nikoga iz razvoja”.

Navedeni izveštaji prate vrednosti pokazatelja tokom godina i, gde je god moguće, utvrđuju njihov trend (npr. napredak, stagnacija, nekonzistentan trend, udaljavanje od cilja). S druge strane, Republika Srbija u svojim planskim dokumentima, odnosno dokumentima javnih politika i dokumentima koji se pripremaju u procesu EU integracija, utvrđuje pokazatelje koji su u vezi sa COR (identični,

⁸ Postupak za određivanje nacionalnih pokazatelja za praćenje ostvarivanja ciljeva održivog razvoja za Republiku Srbiju, počeo je u decembru 2024. godine, u koordinaciji Ministarstva spoljnih poslova. U svrhu koordinacije aktivnosti na sprovođenju Agende 2030 u , u decembru 2024. godine, Vlada je osnovala novu Međuresornu radnu grupu, koju čine predstavnici svih relevantnih institucija.

⁹ [chrome-extension://efaidnbmnnnibpcajpcglclefindmkaj/https://rsjp.gov.rs/wp-content/uploads/Методологија-за-повезивање-циљева-ДЈП-са-циљевима-одрживог-развоја.pdf](https://rsjp.gov.rs/wp-content/uploads/Методологија-за-повезивање-циљева-ДЈП-са-циљевима-одрживог-развоја.pdf)

¹⁰ [chrome-extension://efaidnbmnnnibpcajpcglclefindmkaj/https://rsjp.gov.rs/wp-content/uploads/Srbija-i-Agenda-2030.-februar-2025.-cirilica-.pdf](https://rsjp.gov.rs/wp-content/uploads/Srbija-i-Agenda-2030.-februar-2025.-cirilica-.pdf)

¹¹ Republika Srbija je svoj Prvi dobrovoljni izveštaj predstavila na zasedanju Političkog foruma na visokom nivou (*The High-level Political Forum on Sustainable Development/ HLPF*) u julu 2019. godine u Njujorku

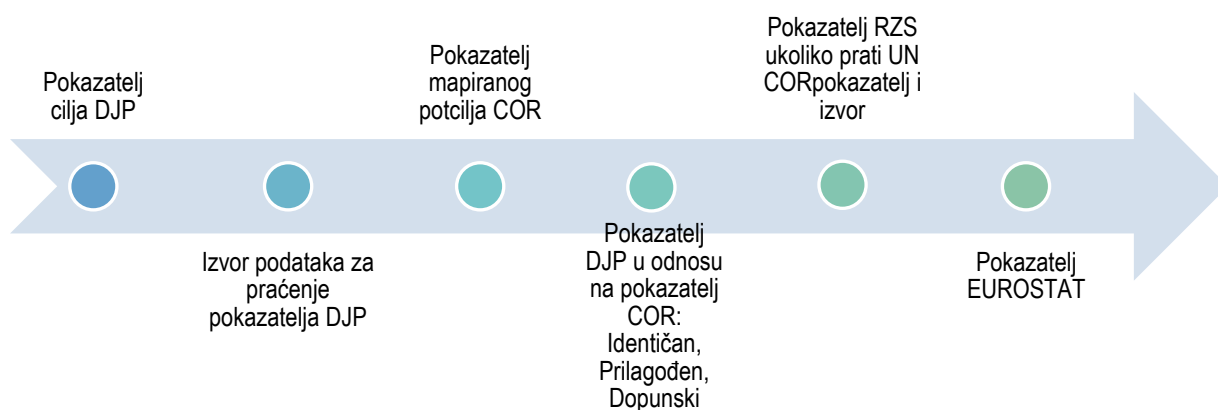
¹² Na dan 24.09.2025. dostupan je 161 pokazatelj COR (65%).

prilagođeni ili dopunski) i za koje se utvrđuju ciljane vrednosti za period trajanja određenog dokumenta. Zbog toga je potrebno dovesti u vezu ostvarivanje postavljenih ciljanih vrednosti pokazatelja sa njihovim ostvarenim vrednostima u određenoj godini, kako bi se moglo utvrditi da li se usvojene javne politike efikasno sprovode, odnosno, u kojoj meri Republika Srbija ostvaruje svoje zacrtane ciljeve koji su u vezi sa ostvarivanjem COR.

3. Predlog metodologije za izradu izveštaja o doprinosu javnih politika ostvarivanju ciljeva održivog razvoja u Republici Srbiji

Kao osnov za buduću izradu **izveštaja o ostvarivanju ciljeva dokumenata javnih politika i njihovom doprinosu ostvarivanju ciljeva održivog razvoja** (u daljem tekstu: **Izveštaj**), pripremljen je ovaj predlog modela, koristeći metodologiju, koja se kasnije može primenjivati i za izradu Izveštaja.

Kao **prvi korak**, potrebno je da svi ciljevi dokumenata javnih politika budu povezani sa COR. Povezivanje sa COR se vrši se na osnovu Metodologije i to je obaveza predlagača DJP u skladu sa čl. 7. i 8. Uredbe o metodologiji izrade dokumenata javnih politika („Službeni glasnik RS”, broj 20/25). Za već važeće DJP, mapiranje/povezivanje pokazatelja ciljeva DJP sa pokazateljima potciljeva održivog razvoja, sproveo je Republički sekretarijat za javne politike, nakon čega su uspostavljene veze proverili i svi nadležni predlagači DJP.



Kao **drugi korak**, prikupljaju se i sistematizuju podaci, koji obuhvataju početne, ciljane i ostvarene vrednosti pokazatelja na nivou ciljeva DJP, koji su mapirani sa podciljevima održivog razvoja. Ostvarene vrednosti se prikupljaju za godinu za koju se izveštava. Tako sistematizovani podaci se prikazuju u prilogu Izveštaja.

Za potrebe izrade ovog predloga modela izveštaja, prikupljeni su podaci o ciljanim i ostvarenim vrednostima pokazatelja za 2023. godinu, na osnovu dostupnih 15 godišnjih izveštaja o sprovođenju akcionih planova od ukupno 35 važećih akcionih

planova za koje je postojala obaveza izveštavanja, kao i dostupni podaci RZS. U **Prilogu 1.** ovog dokumenta, kao model za prilog Izveštaja, prikazan je pregled prikupljenih i sistematizovanih podataka, prema potciljevima održivog razvoja sa kojima su mapirani¹³. U okviru tabele, dat je naziv DJP, pokazatelji utvrđeni na nivou ciljeva u okviru tih DJP za koje prethodno uspostavljena veza sa odgovarajućim pokazateljem potcilja održivog razvoja (identičan/preuzet, prilagođen, dopunski) i za svaki od tih pokazatelja, navedena je početna vrednost i bazna godina, kao i ciljana i ostvarena vrednosti u 2023. godini, ukoliko su podaci bili dostupni. Na osnovu ostvarene vrednosti u odnosu na ciljanu vrednost pokazatelja, naveden je i njegov status.

Naziv DJP	Pokazatelj na nivou cilja	Početa vrednost i godina	Ciljana vrednost (2023)	Ostvarena vrednost (2023)	Status*

*Legenda za označavanje statusa pokazatelja

Ciljana vrednost je ostvarena	Ciljana vrednost nije utvrđena za određenu godinu	Ciljana vrednost nije ostvarena	Podaci za ostvarenu vrednost nisu dostupni

U **trećem koraku**, prikazuje se napredak u ostvarivanju ciljanih vrednosti ključnih pokazatelja ciljeva (ishoda i efekata), koji doprinose ostvarivanju potciljeva održivog razvoja, prema potciljevima sa kojima su mapirani. Pri tome se prikazuju dostupni podaci i za godine koje prethode godini za koju se izveštava, kako bi se izveli zaključci o napretku u sprovođenju javnih politika u toku važenja određenog DJP. Pored godišnjih izveštaja o sprovođenju akcionih planova DJP generisanih iz Jedinstvenog informacionog sistem za upravljanje javnim politikama (JIS)¹⁴ iz kojih se preuzimaju uneti podaci za Izveštaj, treba koristiti i podatke RZS-a, dostavljene podatke organa državne uprave na upit Republičkog sekretarijata za javne politike, kao i podatke iz drugih izvora, kao što je EUROSTAT.

Predlog prikazivanja rezultata sprovođenja javnih politika, odnosno ostvarivanja pokazatelja utvrđenih u DJP prema ciljevima/potciljevima održivog razvoja sa kojima su ti pokazatelji mapirani, prikazan je u Prilogu 2 ovog dokumenta. Prikazani podaci predstavljaju simulaciju idealne situacije kada su na raspolaganju svi potrebni podaci i ne predstavlja realne podatke za prikazane pokazatelje.

U okviru navedenog pregleda, za određeni potcilj održivog razvoja za koji su relevantne, mogu se navesti i obaveze Republike Srbije preuzete na Samitu u Njujorku, 2023. godine, imajući u vidu njihov značaj za planiranje i sprovođenje javnih politika.

¹³ Redosled prikazivanja ciljeva i potciljeva održivog razvoja u pregledu je dat u skladu sa njihovim svrstavanjem prema pregovaračkim klasterima

¹⁴ Predlagači DJP su u obavezi da u skladu sa čl. 47. Zakona o planskom sistemu Republike Srbije („Službeni glasnik RS”, broj 30/18) i čl. 39. Uredbe o metodologiji izrade dokumenata javnih politika („Službeni glasnik RS”, broj 20/25) unose podatke o DJP u Jedinstveni informacioni sistem za upravljanje javnim politikama (JIS)

Kao redosled prikazivanja doprinosa javnih politika COR, može se primeniti redosled primenjen u publikaciji „Srbija i Agenda 2030 – Mapiranje nacionalnog planskog okvira u odnosu na ciljeve održivog razvoja”.

PRILOG 1 Pregled ostvarenih vrednosti pokazatelja ciljeva DJP mapiranih sa pokazateljima potciljeva održivog razvoja

Legenda:

Ciljana vrednost je ostvarena	Ciljana vrednost nije utvrđena za određenu godinu	Ciljana vrednost nije ostvarena	Podaci za ostvarenu vrednost nisu dostupni

COR 16: Promovisati miroljubiva i inkluzivna društva za održivi razvoj, obezbediti pristup pravdi za sve, i izgraditi delotvorne, odgovorne i inkluzivne institucije na svim nivoima

TARGET 16-1



16.1 Svuda značajno smanjiti sve oblike nasilja i sa njima povezane stope smrtnih slučajeva

1. DJP	Pokazatelj	Početna vrednost i godina	Ciljna vrednost (2023)	Ostvarena vrednost (2023)	Status
2. Strategija za sprečavanje i borbu protiv rodno zasnovanog nasilja prema ženama i nasilja u porodici za period 2021-2025. godine	Inkriminisani svi oblici nasilja prema ženama i nasilja u porodici, u skladu sa Istambulskom konvencijom, uključujući i sve oblike seksualnog nasilja	2020: nije usklađen	2025: Delimično usklađen	-	

3. <i>Strategija za sprečavanje i borbu protiv rodno zasnovanog nasilja prema ženama i nasilja u porodici za period 2021-2025. godine</i>	Uspostavljen kontrolni mehanizam za praćenje slučajeva femicida u Republici Srbiji	2020: Ne	2025: Da	
4. <i>Strategija za sprečavanje i borbu protiv rodno zasnovanog nasilja prema ženama i nasilja u porodici za period 2021-2025. godine</i>	Uspostavljena jedinstvena evidencija o svim oblicima nasilja obuhvaćenih Istanbulskom konvencijom	2020: Ne	2025: Da	
5. <i>Nacionalna strategije za procesuiranje ratnih zločina za period od 2021. do 2026. godine</i>	Broj nestalih lica i smrtno stradalih lica za koja nije poznato mesto ukopa, tokom, i u vezi sa oružanim sukobima na prostoru bivše SFRJ u periodu od 1.1.1991.do 31.12.1995. i na prostoru AP Kosovo i Metohija u periodu od 1.1.1998. do 31.12.2000. godine	2500 (2021)	manje od 2500	
6. <i>Strategija za sprečavanje i borbu protiv rodno zasnovanog nasilja prema ženama i nasilja u porodici za period 2021-2025. godine</i>	Obezbeđena delotvorna i generalna primena principa dužne pažnje u postupanju svih državnih organa u slučajevima svih oblika nasilja prema ženama i nasilja u porodici u skladu sa međunarodnim standardima	2020: Delimično obezbeđena primena	2025: Princip dužne pažnje u postupanju državnih organa i drugih aktera u svim slučajevima inkriminisanih dela rodno zasnovanog nasilja i nasilja u porodici ugrađen u sve protokole o postupanju	

TARGET 16-2



16.2 Okončati zloupotrebu, eksploataciju, trgovinu i sve oblike nasilja i torture nad decom

DJP	Pokazatelj	Početna vrednost i godina	Ciljna vrednost (2023)	Ostvarena vrednost (2023)	Status
Revidirani Akcioni plan za pregovaračko Poglavlje 24 "Pravda, sloboda i bezbednost"	Broj otkrivenih slučajeva trgovine ljudima kao rezultat istraga				

TARGET 16-3



16.3 Promovisati vladavinu prava na nacionalnom i međunarodnom nivou i osigurati jednak pristup pravdi za sve

DJP	Pokazatelj	Početna vrednost i godina	Ciljna vrednost (2023)	Ostvarena vrednost (2023)	Status
Strategija za rodnu ravnopravnost za period od 2021. do 2030. godine	Procenat građana i građanki koji su bili diskriminirani zbog nekog ličnog svojstva i građana	0	2	3	
	% građana i građanki koji nema poverenja u rad nezavisnih institucija	25		24	
Strategija za socijalno uključivanje Roma i Romkinja u Republici Srbiji za period od 2022. do 2030. godine	Procenat Roma i Romkinja koji smatra da ima lično iskustvo diskriminacije	26 (2019)			

<i>Strategija prevencije i zaštite od diskriminacije za period od 2022. do 2030. godine</i>	Procenat građana i građanki koji smatraju da je diskriminacija prisutna u Republici Srbiji (%)	69 (2019)	63	70	
	Procenat građana i građanki koji smatraju da je diskriminacija u Republici Srbiji u potpunosti sankcionisana (%)	7 (2019)	12	5	
<i>Strategija razvoja pravosuđa za period 2020-2025. godine</i>	Stepen poverenja građana u pravosuđe	51% (2021)	51%		

TARGET 16-4



16.4 Do 2030. značajno smanjiti nezakonite tokove novca i oružja, poboljšati pronalaženje i vraćanje ukradene imovine i boriti se protiv svih oblika organizovanog kriminala

DJP	Pokazatelj	Početna vrednost i godina	Ciljna vrednost (2023)	Ostvarena vrednost (2023)	Status
<i>Strategija za borbu protiv pranja novca i finansiranja terorizma za period 2020-2024</i>	Ocena tehničke usklađenosti sistema sa međunarodnim standardima relevantnim preporukama				
	Očuvan napredak na neposrednom rezultatu 7 po Metodologiji FATF na godišnjem nivou				
<i>Strategija kontrole malog i lakog oružja u Republici Srbiji za period 2019-2024. godine</i>	Broj slučajeva i količina vatrenog oružja, municije i eksploziva koji su zaplenjeni unutar granica u poređenju sa brojem slučajeva i količinom vatrenog oružja, municije i eksploziva koji su zaplenjeni na granici		Povećanje od 5% u odnosu na 2018		
	Broj vatrenog oružja, municije, eksploziva koji su dobrovoljno predati, kao i broj vatrenog oružja koje je legalizovano ili onesposobljeno		Povećanje od 5% u odnosu na 2018		

TARGET 16-5

16.5 Značajno smanjiti korupciju i podmićivanje u svim njihovim pojavnim oblicima



DJP	Pokazatelj	Početna vrednost i godina	Ciljna vrednost (2023)	Ostvarena vrednost (2023)	Status
Revidirani Akcioni plan za pregovaračko Poglavlje 23	Godišnji izveštaj EK o napretku Srbije			Srbija je ostvarila izvestan nivo pripremljenosti u borbi protiv korupcije. (Izveštaj EK)	
Revidirani Akcioni plan za pregovaračko Poglavlje 24 "Pravda, sloboda i bezbednost"	nivo netolerancije prema sukobu interesa				
Revidirani Akcioni plan za pregovaračko Poglavlje 23	broj žalbi na korupciju				

TARGET 16-6

16.6 Razviti delotvorne, odgovorne i transparentne institucije na svim nivoima



DJP	Pokazatelj	Početna vrednost i godina	Ciljna vrednost (2023)	Ostvarena vrednost (2023)	Status
Program reforme upravljanja javnim finansijama 2021-2025	Stvarni prihodi i rashodi budžeta opšte države na godišnjem nivou			Stvarni prihodi i rashodi budžeta opšte države na godišnjem nivou su u	

				opsegu 4,9% od projektovanih u fiskalnoj strategiji	
<i>Strategija reforme javne uprave za period 2021-2030</i>	Stepen zadovoljstva građana i privrede pruženim uslugama javne uprave			Metodologija nije definisana, merenje nije započeto	
<i>Strategija reforme javne uprave za period 2021-2030</i>	Udeo administrativnog opterećenja građana i privrede u BDP-u	3.26 (2018)	2.85 (2023)	2.91	
<i>Program za reformu sistema lokalne samouprave u Republici Srbiji za period od 2021-2025. godine</i>	Dostupnost i kvalitet pružanja prioritetnih javnih usluga lokalne samouprave			U poslednjem kvartalu 2023. završeno je sprovođenje istraživanja na terenu, na uzorku od 50 JLS.	
<i>Program razvoja elektronske uprave u Republici Srbiji za period od 2023. do 2025. godine</i>	EU benčmark elektronske uprave – dimenzija Usmerenost na korisnike	77 (2022)	80 (2023)	82	

TARGET 16-7

16.7 Osigurati odgovorno, inkluzivno, participativno i reprezentativno donošenje odluka na svim nivoima



<i>DJP</i>	<i>Pokazatelj</i>	<i>Početna vrednost i godina</i>	<i>Ciljna vrednost (2023)</i>	<i>Ostvarena vrednost (2023)</i>	<i>Status</i>
<i>Program unapređenja upravljanja javnim politikama i regulatornom reformom za period 2021-2025</i>	Udeo usvojenih DJP tokom čije pripreme je sproveden konsultativni proces u skladu sa ZPS u ukupnom broju usvojenih DJP u kalendarskoj godini	100 (2020)	100	100	
<i>Program unapređenja upravljanja javnim politikama i regulatornom reformom za period 2021-2025</i>	Udeo usvojenih zakona tokom čije pripreme je sproveden konsultativni proces u skladu sa ZPS u ukupnom broju usvojenih zakona u kalendarskoj godini	35.7 (2020)	70	52.9	

<i>Strategija za mlade u Republici Srbiji za period od 2023. do 2030. godine</i>	Broj predloga i nacrt propisa i dokumenata javnih politika od interesa za mlade na koje su mladi davali mišljenje	nema podataka	10	
<i>Strategija za stvaranje podsticajnog okruženja za razvoj civilnog društva u Republici Srbiji za period od 2022. do 2030. godine</i>	Učešće civilnog sektora u procesu donošenja odluka u ranim fazama	0 (2021) 0: nema uticaj; 1: slab uticaj; 2023 (jak uticaj)	2	

TARGET 16-9


16.9 Do 2030. za sve obezbediti zakonski identitet, uključujući registraciju prilikom rođenja



<i>DJP</i>	<i>Pokazatelj</i>	<i>Početna vrednost i godina</i>	<i>Ciljna vrednost (2023)</i>	<i>Ostvarena vrednost (2023)</i>	<i>Status</i>
<i>Strategija za socijalno uključivanje Roma i Romkinja u Republici Srbiji za period 2022–2030. godine</i>	Procenat Roma i Romkinja koji su upisani u građanske registre		-	-	

TARGET 16-10

16.10 Osigurati javni pristup informacijama i zaštitu osnovnih sloboda, u skladu sa nacionalnim zakonodavstvom i međunarodnim sporazumima



<i>DJP</i>	<i>Pokazatelj</i>	<i>Početna vrednost i godina</i>	<i>Ciljna vrednost (2023)</i>	<i>Ostvarena vrednost (2023)</i>	<i>Status</i>
------------	-------------------	----------------------------------	-------------------------------	----------------------------------	---------------

<i>Strategija razvoja sistema javnog informisanja u Republici Srbiji za period 2020-2025. godina</i>	Krivična dela, prijavljena tužilaštvu, a koja su uperena protiv novinara i medijskih radnika	59 (2019)	Smanjenje od 10% u odnosu na prethodnu godinu		
<i>Strategija razvoja sistema javnog informisanja u Republici Srbiji za period 2020-2025. godina</i>	Indeks slobode medija	93 (2020)	Poboljšanje za 5-10 pozicija na godišnjem nivou	98 (2024), https://rsf.org/en/index	
<i>Strategija razvoja sistema javnog informisanja u Republici Srbiji za period 2020-2025. godina</i>	Broj novinara izložen pretnji i nasilju	63 (2019)	Smanjenje od 10% u odnosu na prethodnu godinu		
<i>Strategija reforme javne uprave za period 2021-2030</i>	SIGMA indikator: Pristup informacijama od javnog značaja	21 (2021)	24 (2023)		



16.a Osnažiti relevantne nacionalne institucije, između ostalog i preko međunarodne saradnje, za izgradnju kapaciteta na svim nivoima, posebno u zemljama u razvoju, radi sprečavanja nasilja i borbe protiv terorizma i kriminala

<i>DJP</i>	<i>Pokazatelj</i>	<i>Početna vrednost i godina</i>	<i>Ciljna vrednost (2023)</i>	<i>Ostvarena vrednost (2023)</i>	<i>Status</i>
<i>Strategija za sprečavanje i borbu protiv rodno zasnovanog nasilja prema ženama i nasilja u porodici za period 2021-2025. godine</i>	Uspostavljena delotvorna saradnja svih nadležnih institucija u zaštiti žrtava nasilja, zasnovana na integrisanom pristupu i razumevanju rodno zasnovanog nasilja prema ženama i nasilja u porodici a usmerena na zaštitu ljudskih prava i bezbednost žrtava, posebno žrtava iz višestruko ugroženih grupa	-	-	-	



DJP	Pokazatelj	Početna vrednost i godina	Ciljna vrednost (2023)	Ostvarena vrednost (2023)	Status
Strategija za rodnu ravnopravnost za period od 2021. do 2030. godine	Procenat građana i građanki koji su bili diskriminirani zbog nekog ličnog svojstva i građana	0	2	3	

COR 3: Obezbediti zdrav život i promovisati blagostanje za sve ljude svih generacija

3.3 Do 2030. okončati epidemije AIDS-a, tuberkuloze, malarije i zanemarenih tropskih bolesti i boriti se protiv hepatitisa, bolesti koje se prenose vodom i ostalih zaraznih bolesti

DJP	Pokazatelj	Početna vrednost i godina	Ciljna vrednost (2023)	Ostvarena vrednost (2023)	Status
Strategija za prevenciju i kontrolu HIV infekcije i AIDS-a u Republici Srbiji 2018-2025. godine	Broj novih infekcija na 1.000 neinficiranih osoba		Smanjen broj novih HIV infekcija tako da se do 2025. godine redukuje HIV incidencije za najmanje 75%		
	Broj osoba umrlih od AIDS-a na 100.000 stanovnika		Redukcija umiranja od AIDS-a za najmanje 50% do 2025. godine (manje od deset smrtnih ishoda)	12 (IZJZS)	
Strategija javnog zdravlja u Republici Srbiji 2018-2026. godine	Raspolaganje podacima o incidenciji, prevalenciji i letalitetu za 17 oboljenja ili stanja definisanih čl.	Nema u DJP, 10 (2018, Batut)		Nema u DJP, 7 (Batut)	

Strategija javnog zdravlja u Republici Srbiji 2018–2026. godine	31 Zakona o zdravstvenoj dokumentaciji i evidencijama u oblasti zdravstva		
	Raspolaganje podacima o incidenciji, prevalenciji i letalitetu za 17 oboljenja ili stanja definisanih čl. 31 Zakona o zdravstvenoj dokumentaciji i evidencijama u oblasti zdravstva	Hepatitis viralis chronica B (uključuje B18.0, B18.1) na 100000 stanovnika - 1.91; Hepatitis acuta B (uključuje B16-, B17.0) - 0.84 (Batut)	



3.4 Do 2030. smanjiti za jednu trećinu prevremeni mortalitet od neprenosivih bolesti kroz prevenciju i lečenje i promovisati mentalno zdravlje i blagostanje

DJP	Pokazatelj	Početna vrednost i godina	Ciljna vrednost (2023)	Ostvarena vrednost (2023)	Status
Strategija javnog zdravlja u Republici Srbiji 2018–2026. godine Strategija javnog zdravlja u Republici Srbiji 2018–2026. godine	Prevremeno umiranje od kardiovaskularnih bolesti za 30%		Do 2026.. smanjeno prevremeno umiranje od kardiovaskularnih bolesti za 30%	Stopa smrtnosti 19.6% (RZS)	
	Unapređen obuhvat skriningom za rano otkrivanje dijabetesa tip 2 za 40%				
	Prevremno umiranje od dijabetesa tip 2		Do 2026. smanjeno prevremno umiranje od dijabetesa tip 2 za 20%		
	Unapređen obuhvat skriningom za rano otkrivanje kolorektalnog karcinoma, karcinoma dojke i karcinoma grlića materice za 40%				

Nacionalni program za zaštitu mentalnog zdravlja u Republici Srbiji za period 2019-2026. godine

Broj psihijatrijskih kreveta na 100.000 stanovnika	60	
--	----	--

TARGET 3-5



3.5 Pojačati prevenciju i lečenje od zloupotrebe supstanci, uključujući i zloupotrebu narkotika i štetnu upotrebu alkohola

DJP	Pokazatelj	Početna vrednost i godina	Ciljna vrednost (2023)	Ostvarena vrednost (2023)	Status
Nacionalni program prevencije štetne upotrebe alkohola i alkoholom uzrokovanih poremećaja u Republici Srbiji	Broj programa prevencije i smanjenja štetnih posledica upotrebe alkohola u zajednici, zastupljenost škola, opština i radnih organizacija koje primenjuju politike i programe za smanjenje štetne upotrebe alkohola i prevenciju poremećaja povezanih sa alkoholom	nema			
	Procenat populacije odraslih sa rizičnom i štetnom upotrebom alkohola u opštoj populaciji, i odnos populacije sa rizičnom ili štetnom upotrebom alkohola kojoj je pružen tretman i savetovanje od strane zdravstvenih službi u cilju smanjenja štete i prevencije alkoholizma	nema			
	Stope alkoholom uzrokovane smrtnosti, odnosno smrtnosti usled namernih i nenamernih povreda uzrokovanih alkoholom	nema			
Strategija za mlade u Republici Srbiji za period od 2023. do 2030. godine	Udeo mladih koji koriste duvan, alkohol i druge psiho-aktivne supstance	alkohol 70,8 (2021)	alkohol 60 (2023)		

TARGET 3-6



3.6 Do 2020. prepoloviti broj smrtnih slučajeva i povreda u drumskom saobraćaju na globalnom nivou

DJP	Pokazatelj	Početna vrednost i godina	Ciljna vrednost (2023)	Ostvarena vrednost (2023)	Status
Strategija bezbednosti saobraćaja Republike Srbije za period od 2023 do 2030. godine sa akcionim planom za 2023. do 2025. godine	Broj poginule dece u saobraćaju	14% (2029)	8% (2025)		
	Procenat smanjenja broja poginulih lica, u odnosu na 2019. godinu (broj poginulih)	0% (534) (2019)	22% (414) (2025)		

TARGET 3-7



3.7 Do 2030. obezbediti univerzalni pristup uslugama koje se odnose na polnu i reproduktivnu zdravstvenu zaštitu uključujući planiranje porodice, informisanje i obrazovanje, kao i integraciju reproduktivnog zdravlja u nacionalne strategije i programe

DJP	Pokazatelj	Početna vrednost i godina	Ciljna vrednost (2023)	Ostvarena vrednost (2023)	Status
Strategija za mlade u Republici Srbiji za period od 2023. do 2030. godine	Udeo žena starosti 20-24 i 25-29 godina koje nisu u braku ili vanbračnoj zajednici a koje primenjuju (ili čiji partner primenjuje) savremena kontraceptivna sredstva	Za starosnu kategoriju 20-24 68,9 %; Za starosnu kategoriju 25-29 60%;	Za starosnu kategoriju 20-24: 70 Za starosnu kategoriju 25-29: 63		
	Stopa rađanja kod adolescentkinja 15-19 godina	15-19 godina: 13,6%	15-19: 12		
	Indeks rodne ravnopravnosti u domenu zdravlja (zdravstveni	84,1 (2018)			

Strategija za rodnu ravnopravnost za period od 2021. do 2030. godine	status, ponašanje, pristup zdravstvenoj zaštiti)		
	Obuhvat žena starijih od 15 godina preventivnim ginekološkim pregledima	9 (2019)	30 (2023)

TARGET 3-8



3.8 Postići univerzalni obuhvat zdravstvenom zaštitom, uključujući zaštitu od finansijskog rizika, dostupnost kvalitetnih osnovnih zdravstvenih usluga i dostupnost bezbednih, delotvornih, kvalitetnih i jeftinih osnovnih lekova i vakcina za sve

DJP	Pokazatelj	Početna vrednost i godina	Ciljna vrednost (2023)	Ostvarena vrednost (2023)	Status
Strategija za socijalno uključivanje Roma i Romkinja u Republici Srbiji za period od 2022. do 2030. godine Strategija za socijalno uključivanje Roma i Romkinja u Republici Srbiji za period od 2022. do 2030. godine	Pokrivenost Roma i Romkinja univerzalnim zdravstvenim osiguranjem				
Strategija javnog zdravlja u Republici Srbiji 2018–2026. godine	Obuhvat radne populacije preventivnim lekarskim pregledima; Obuhvat radne populacije sistematskim lekarskim pregledima.				
	Obuhvat svim obaveznim vakcinama	91.8 (2019, RZS)	Obuhvat svim obaveznim vakcinama veći od 95% (2026)		
Strategija unapređenja položaja osoba sa invaliditetom u Republici Srbiji za period od 2020. do 2024. godine	Broj objekata u javnoj upotrebi koji su pristupačni za osobe sa invaliditetom		Broj objekata u javnoj upotrebi koji su pristupačni za osobe sa invaliditetom uvećan je za 10% na godišnjem nivou		
	Broj centara za zaštitu mentalnog zdravlja u zajednici				

Strategija javnog zdravlja u Republici Srbiji 2018–2026. godine

Finansiranje osnovnog paketa zdravstvenih usluga na primarnom, sekundarnom i tercijarnom nivou zdravstvene zaštite;
Smanjeno upućivanje u ZU van matične filijale;
Smanjenje plaćanja “iz džepa“ za zdravstvenu zaštitu

TARGET 3-9



3.9 Do 2030. značajno smanjiti broj smrtnih slučajeva i oboljenja od opasnih hemikalija i zagađenja, i kontaminacije vazduha, vode i zemljišta

DJP	Pokazatelj	Početna vrednost i godina	Ciljna vrednost (2023)	Ostvarena vrednost (2023)	Status
Program zaštite vazduha u Republici Srbiji za period od 2022. do 2030. godine	Preвременa smrt usled izlaganja PM2.5		9773 (2015)	12760 (2022); 9080 (2026)	
Strategija za socijalno uključivanje Roma i Romkinja u Republici Srbiji za period od 2022. do 2030. godine	Osnovna sanitacija – procenat domaćinstava		86 (2019)		
Strategija upravljanja vodama na teritoriji Republike Srbije do 2034. godine	Procenat domaćinstava priključenih na vodovodnu mrežu				
Strategija javnog zdravlja u Republici Srbiji 2018–2026. godine	Broj hemijskih incidenata na godišnjem nivou				

TARGET 3-A



3.a Pojačati primenu „Okvirne konvencije Svetske zdravstvene organizacije o kontroli duvana“ u svim zemljama, prema potrebama

DJP	Pokazatelj	Početna vrednost i godina	Ciljna vrednost (2023)	Ostvarena vrednost (2023)	Status
Strategija za mlade u Republici Srbiji za period od 2023. do 2030. godine	Udeo mladih koji koriste duvan, alkohol i druge psiho-aktivne supstance	duvan 32,5,8 (2021, IZJZS)	27	24 (2023)	

3.b Podržati istraživanja i razvoj vakcina i lekova za prenosive i neprenosive bolesti koje primarno pogađaju zemlje u razvoju, obezbediti dostupnost jeftinih osnovnih lekova i vakcina u skladu sa „Deklaracijom iz Dohe o Sporazumu o trgovinskim aspektima prava intelektualne svojine (TRIPS) i javnom zdravlju“, kojom se potvrđuje pravo zemalja u razvoju da u potpunosti koriste odredbe „Sporazuma o trgovinskim aspektima prava intelektualne svojine“ koje se odnose na fleksibilnost u pogledu zaštite javnog zdravlja i, posebno, obezbeđuju dostupnost lekova za sve

DJP	Pokazatelj	Početna vrednost i godina	Ciljna vrednost (2023)	Ostvarena vrednost (2023)	Status
Strategija javnog zdravlja u Republici Srbiji 2018–2026. godine	Obuhvat svim obaveznim vakcinama	91.8 (2019, RZS)	Obuhvat svim obaveznim vakcinama veći od 95% (2026)		



3.c Značajno povećati finansiranje u oblasti zdravstva, kao i regrutovanje, razvijanje, obučavanje i zadržavanje zdravstvenih radnika u zemljama u razvoju, posebno u najmanje razvijenim zemljama i malim ostrvskim državama u razvoju

DJP	Pokazatelj	Početna vrednost i godina	Ciljna vrednost (2023)	Ostvarena vrednost (2023)	Status
-----	------------	---------------------------	------------------------	---------------------------	--------

Strategija javnog zdravlja u Republici Srbiji 2018–2026. godine	Broj lekara na 100.000 stanovnika; Broj sestara na 100.000 stanovnika; Broj ostalih zdravstvenih radnika na 100.000 stanovnika	
---	--	--

COR 1: Okončati siromaštvo svuda i u svim oblicima

1.1 Do 2030. iskoreniti ekstremno siromaštvo svuda i za sve ljude, koje se meri kao broj ljudi koji žive sa manje od 1,25 dolara na dan

DJP	Pokazatelj	Početna vrednost i godina	Ciljna vrednost (2023)	Ostvarena vrednost (2023)	Status
Strategija za socijalno uključivanje Roma i Romkinja u Republici Srbiji za period od 2022. do 2030. godine (OC)	Procenat romskih domaćinstava koji živi u uslovima izražene materijalne deprivacije (3 ili više faktora materijalne deprivacije)	83,7 (2019)	80		



1.2 Do 2030. najmanje za polovinu smanjiti broj muškaraca, žena i dece svih uzrasta koji žive u bilo kom obliku siromaštva, prema nacionalnim definicijama siromaštva

DJP	Pokazatelj	Početna vrednost i godina	Ciljna vrednost (2023)	Ostvarena vrednost (2023)	Status
Strategija zapošljavanja u Republici Srbiji za period od 2021. do 2026. godine	Stopa rizika od siromaštva kod zaposlenih	9,2 (2019)	6,3	6,2 (2022)	

<i>Strategija zapošljavanja u Republici Srbiji za period od 2021. do 2026. godine</i>	Stopa dugoročne nezaposlenosti	6,1 (2019)	3,2	4,2	
<i>Strategija za mlade u Republici Srbiji za period od 2023. do 2030. godine</i>	Stopa rizika od siromaštva ili socijalne isključenosti mladih (prema polu)	33,66 (M 31,8, Ž 35,4) (2019)	27 (M 26, Ž 29) (2025)		
<i>Strategija za rodnu ravnopravnost za period od 2021. do 2030. godine</i>	Udeo žena u riziku od siromaštva i socijalne isključenosti	31,7 (2019)	29	28,1	

TARGET 1-3



1.3 Primeniti odgovarajuće nacionalne sisteme socijalne zaštite i mere za sve, uključujući najugroženije, i do 2030. postići dovoljno veliki obuhvat siromašnih i ranjivih

DJP	Pokazatelj	Početna vrednost i godina	Ciljna vrednost (2023)	Ostvarena vrednost (2023)	Status
<i>Strategija za socijalno uključivanje Roma i Romkinja u Republici Srbiji za period od 2022. do 2030. godine (PC 7)</i>	Procenat domaćinstava u podstandardnim romskim naseljima koja koriste neko od novčanih socijalnih davanja	84 (2019)			
<i>Strategija unapređenja položaja osoba sa invaliditetom u Republici Srbiji za period od 2020. do 2024. godine</i>	Broj osoba sa invaliditetom kojima je obezbeđeno pristupačno socijalno stanovanje uvećan je za 10%.	0 (2020)			
<i>Strategija održivog urbanog razvoja Republike Srbije do 2030. godine</i>	Broj korisnika socijalne pomoći urbanog područja (od toga % žena)	752917 (2028)	nema		
<i>Strategija za socijalno uključivanje Roma i Romkinja u Republici Srbiji za period od 2022. do 2030. godine (PC 7)</i>	Procenat domaćinstava u podstandardnim romskim naseljima koja koriste neko od novčanih socijalnih davanja				



1.4 Do 2030. obezbediti da svi muškarci i žene, a posebno siromašni i pripadnici ranjivih grupa, imaju jednaka prava na ekonomske resurse, kao i pristup osnovnim uslugama, vlasništvu i upravljanju zemljištem, odnosno drugim oblicima svojine, nasledstvu, prirodnim bogatstvima, odgovarajućim novim tehnologijama i finansijskim uslugama, uključujući mikrofinansiranje

DJP	Pokazatelj	Početna vrednost i godina	Ciljna vrednost (2023)	Ostvarena vrednost (2023)	Status
Strategija za socijalno uključivanje Roma i Romkinja u Republici Srbiji za period od 2022. do 2030. godine (PC 6)	% stanovništva koji živi u domaćinstvima koja koriste poboljšane sanitarne prostorije koje se ne dele sa drugima	86 (2019)			
Strategija za socijalno uključivanje Roma i Romkinja u Republici Srbiji za period od 2022. do 2030. godine (PC 6)	Broj podstandardnih romskih naselja u kojima je izgrađena kompletna komunalna infrastruktura i objekti su priključeni na istu do 2030. godine	9 (2027)	12 (2023)		
Strategija održivog urbanog razvoja Republike Srbije do 2030. godine	Udeo gradskog stanovništva koje živi u podstandardnim naseljima i bespravno izgrađenim zonama i delovima urbanih naselja	nema			
Strategija za socijalno uključivanje Roma i Romkinja u Republici Srbiji za period od 2022. do 2030. godine	Broj ozakonjenih objekata u kojima žive Romi i Romkinje (Broj)	65 (2017)			
Strategija unapređenja položaja osoba sa invaliditetom u Republici Srbiji za period od 2020. do 2024. godine	Uspostavljeni mehanizmi i usluge koji omogućavaju uživanje poslovne sposobnosti za osobe sa invaliditetom	0 (2021)			
Strategija za rodnu ravnopravnost za period od 2021. do 2030. godine	Indeks rodne ravnopravnosti u domenu novca	68,2 (2018)			

TARGET 1-5



1.5 Do 2030. izgraditi otpornost siromašnih i onih u stanjima ranjivosti i smanjiti njihovu izloženost i ranjivost od ekstremnih klimatskih događaja, kao i drugih ekonomskih, društvenih i ekoloških šokova i katastrofa

DJP	Pokazatelj	Početna vrednost i godina	Ciljna vrednost (2023)	Ostvarena vrednost (2023)	Status
Strategija održivog urbanog razvoja Republike Srbije do 2030. godine	Broj stanovnika pogođen katastrofama i materijalni troškovi nastali zbog katastrofa	10701 (2018)	nema		
Strategija održivog urbanog razvoja Republike Srbije do 2030. godine	Broj stanovnika pogođen katastrofama i materijalni troškovi nastali zbog katastrofa	2.212.937.607 RSD (2018)	nema		
Nacionalni program upravljanja rizikom od elementarnih nepogoda	Procenat zakona i propisa za upravljanje rizikom od elementarnih nepogoda i drugih opasnosti u potpunosti usaglašen Sendajskim okvirom za smanjenje rizika od katastrofa 2015-2030	40% (2015)	100% (2030)		
Nacionalni program upravljanja rizikom od elementarnih nepogoda	Izrađene procene rizika od elementarnih nepogoda na nacionalnom i lokalnom nivou vlasti, koje se balgovremeno prate i ažuriraju	0% (2015)	100%		

TARGET 1-A



1.a Osigurati značajnu mobilizaciju resursa iz različitih izvora, između ostalog i kroz povećanu razvojnu saradnju, kako bi se obezbedila adekvatna i predvidljiva sredstva za zemlje u razvoju, posebno najmanje razvijene zemlje, da primenjuju programe i politike za okončanje svih oblika siromaštva

DJP	Pokazatelj	Početna vrednost i godina	Ciljna vrednost (2023)	Ostvarena vrednost (2023)	Status
-----	------------	---------------------------	------------------------	---------------------------	--------

Strategija za rodnu ravnopravnost za period od 2021. do 2030. godine	Udeo budžeta za socijalnu zaštitu na nacionalnom, pokrajinskom i lokalnom nivou	28 (2021)	27.2 (RZS)	
Strategija za rodnu ravnopravnost za period od 2021. do 2030. godine	Udeo budžeta koji se obezbeđuje za zdravstvenu zaštitu u Republici Srbiji	14.8 (2021)	14.5 (RZS)	

COR 4: Obezbediti inkluzivno i pravedno kvalitetno obrazovanje i promovisati mogućnost celoživotnog učenja za sve

TARGET 4-1



4.1 Do 2030. obezbediti da sve devojčice i dečaci završe besplatno, ravnopravno i kvalitetno osnovno i srednje obrazovanje koje vodi ka relevantnim i efikasnim ishodima učenja

DJP	Pokazatelj	Početna vrednost i godina	Ciljna vrednost (2023)	Ostvarena vrednost (2023)	Status
Strategija razvoja obrazovanja i vaspitanja u Republici Srbiji do 2030. godine	Obuhvat dece osnovnim/srednjim obrazovanjem	osnovnim 95,7 (2022) srednjim 86,1 (2019)	99 (2026) 91 (2026)		
Strategija za socijalno uključivanje Roma i Romkinja u Republici Srbiji za period od 2022. do 2030. godine	Stopa upisa i završavanja osnovne škole kod Roma i Romkinja - najmanje 90% do 2030- upisa u procentima (%)	85,4 (2019)	87		
Strategija razvoja obrazovanja i vaspitanja u Republici Srbiji do 2030. godine	Stopa osipanja iz osnovnog/srednjeg obrazovanja	osnovno 0,3 (2022) srednje 0,8 2022.	osnovno 0,25 (2026) srednje 0,7 (2026)		
Strategija razvoja obrazovanja i vaspitanja u Republici Srbiji do 2030. godine	Stopa završavanja osnovnog/srednjeg obrazovanja	osnovno 96,7 (2022) srednje 86 (2021)	osnovno 98,4 (2026) srednje 93 (2026)		

TARGET 4-2



4.2 Do 2030. obezbediti da sve devojčice i dečaci imaju pristup kvalitetnom razvoju u ranom detinjstvu, brizi i predškolskom obrazovanju kako bi bili spremni za osnovno obrazovanje

DJP	Pokazatelj	Početna vrednost i godina	Ciljna vrednost (2023)	Ostvarena vrednost (2023)	Status
Strategija razvoja obrazovanja i vaspitanja u Republici Srbiji do 2030. godine	Obuhvat dece predškolskim vaspitanjem i obrazovanjem (PVO) od 6 meseci do treće godine	34.3 (2021)	35 (2026)		
Strategija razvoja obrazovanja i vaspitanja u Republici Srbiji do 2030. godine	Obuhvat dece PVO uzrasta od 3 do 5,5 godina	65.8 (2022)	67 (2026)		
Strategija razvoja obrazovanja i vaspitanja u Republici Srbiji do 2030. godine	Obuhvat dece u godini pred polazak u školu (PPP)	97,8 (2022)	98 (2026)	97.2 (RZS)	
Strategija za socijalno uključivanje Roma i Romkinja u Republici Srbiji za period od 2022. do 2030. godine	Procenat dece romske nacionalnosti koji pohađa Pripremni predškolski program PPP	76 (2019)	85		

TARGET 4-3



4.3 Do 2030. obezbediti jednaku dostupnost pristupačnog i kvalitetnog stručnog obrazovanja na svim nivoima, uključujući i univerzitetsko, za sve žene i muškarce

DJP	Pokazatelj	Početna vrednost i godina	Ciljna vrednost (2023)	Ostvarena vrednost (2023)	Status
Strategija za socijalno uključivanje Roma i Romkinja u Republici Srbiji za period od 2022. do 2030. godine	Učešće odraslih Roma i Romkinja u obrazovanju i obukama	73 (2017)	67		
Strategija za mlade u Republici Srbiji za period od 2023. do 2030. godine	Procenat mladih koji su pohađali dodatne kurseve i obuke koji nisu sastavni deo školskih i studijskih programa (prema polu)	23,5 (M 19,3, Ž 27,5)	25 (M 21, Ž 28)		
Strategija razvoja obrazovanja i vaspitanja u Republici Srbiji do 2030. godine	Stopa učešća odraslih u obrazovanju i obukama (25–64 godine)	3,7 (2020)	6 (2026)	6.1% (RZS)	

TARGET 4-4

4.4.1 Udeo mladih i odraslih sa veštinama u oblasti informacionih i komunikacionih tehnologija (IKT), prema vrstama veština



DJP	Pokazatelj	Početna vrednost i godina	Ciljna vrednost (2023)	Ostvarena vrednost (2023)	Status
Strategija razvoja digitalnih veština u Republici Srbiji za period od 2020. do 2024. godine	Udeo korisnika računara starosne dobi između 16–74 godine (ukupno)	75,9% (2020)	77% (2024)		
Strategija razvoja veštačke inteligencije u Republici Srbiji za period od 2020. do 2025. godine	Broj predmeta u osnovnoj školi/srednjoj školi u kojima je programima nastave i učenja na odgovarajući način uključena veštačka inteligencija u odnosu na ciljne vrednosti precizirane u prvoj fazi	osnovna škola 0 (2019) srednja škola 2 (2019)			

TARGET 4-5



4.5 Do 2030. eliminisati rodnu nejednakost u obrazovanju i obezbediti jednak pristup svim nivoima obrazovanja i stručnom osposobljavanju za ranjive grupe, uključujući osobe sa invaliditetom, autohtono stanovništvo i decu u ranjivim situacijama

DJP	Pokazatelj	Početna vrednost i godina	Ciljna vrednost (2023)	Ostvarena vrednost (2023)	Status
Strategija za socijalno uključivanje Roma i Romkinja u Republici Srbiji za period od 2022. do 2030. godine	Stopa prelaska u srednju školu kod Roma i Romkinja	52,6 (2019)	56		
Strategija razvoja obrazovanja i vaspitanja u Republici Srbiji do 2030. godine	Procenat učenika sa smetnjama u razvoju i invaliditetom obuhvaćenih redovnim osnovnim obrazovanjem	nema	nema		
Strategija razvoja obrazovanja i vaspitanja u Republici Srbiji do 2030. godine	Procenat učenika sa smetnjama u razvoju i invaliditetom obuhvaćenih redovnim srednjim obrazovanjem	nema	nema		

TARGET 4-6



4.6 Do 2030. obezbediti da svi mladi i znatan deo odraslih (muškaraca i žena) postignu jezičku i numeričku pismenost

DJP	Pokazatelj	Početna vrednost i godina	Ciljna vrednost (2023)	Ostvarena vrednost (2023)	Status
Strategija razvoja obrazovanja i vaspitanja u Republici Srbiji do 2030. godine	Stopa nastavljanja obrazovanja nakon osnovnog obrazovanja i vaspitanja	98,5 (2020)	95.5 (2026)		

TARGET 4·A



4.a Izgraditi i poboljšati obrazovne ustanove koje su prilagođene deci, osobama sa invaliditetom i pripadnicima različitog pola, kao i obezbediti bezbedno, nenasilno, inkluzivno i delotvorno okruženje za učenje za sve

DJP	Pokazatelj	Početna vrednost i godina	Ciljna vrednost (2023)	Ostvarena vrednost (2023)	Status
Strategija unapređenja položaja osoba sa invaliditetom u Republici Srbiji za period od 2020. do 2024.godine	Broj objekata u javnoj upotrebi koji su pristupačni za osobe sa invaliditetom uvećan je za 10% na godišnjem nivou	nema			
Strategija razvoja obrazovanja i vaspitanja u Republici Srbiji do 2030. godine	Procenat obrazovno-vaspitnih ustanova i ustanova učeničkog standarda koje zadovoljavaju kriterijume tehničke opremljenosti	nema	nema		
Strategija razvoja obrazovanja i vaspitanja u Republici Srbiji do 2030. godine	Procenat obrazovno-vaspitnih ustanova, visokoškolskih ustanova i ustanova učeničkog i studentskog standarda koje su pristupačne zaposlenima i učenicima sa invaliditetom	nema	nema		

TARGET 4·C



4.c Do 2030. značajno povećati broj kvalifikovanih učitelja, između ostalog i kroz međunarodnu saradnju za obuku učitelja u zemljama u razvoju, posebno u najmanje razvijenim zemljama i malim ostrvskim državama u razvoju

DJP	Pokazatelj	Početna vrednost i godina	Ciljna vrednost (2023)	Ostvarena vrednost (2023)	Status
Strategija razvoja digitalnih veština u Republici Srbiji za	Broj nastavnika koji su prošli obuke u oblasti razvoja digitalnih kompetencija (ukupno)	33.796 (2020)	34.100 (2024)		

period od 2020. do 2024. godine		
---------------------------------	--	--

COR 5: Postići rodnu ravnopravnost i osnaživati sve žene i djevojčice

TARGET 5-1



5.1 Okončati svuda i sve oblike diskriminacije žena i djevojčica

DJP	Pokazatelj	Početna vrednost i godina	Ciljna vrednost (2023)	Ostvarena vrednost (2023)	Status
Strategija za rodnu ravnopravnost za period od 2021. do 2030. godine	Indeks rodne ravnopravnosti	dopunski	58 (2021)		
Strategija prevencije i zaštite od diskriminacije za period od 2022. do 2030. godine	Broj antidiskriminacionih zakona i podzakonskih akata koji su usklađeni sa međunarodnim antidiskriminacionim standardima i praksom	prilagođen	0 (2022)		
Strategija prevencije i zaštite od diskriminacije za period od 2022. do 2030. godine	Broj sektorskih zakona i podzakonskih akata koji su usklađeni sa međunarodnim antidiskriminacionim standardima i praksom	prilagođen	0 (2022)		
Strategija prevencije i zaštite od diskriminacije za period od 2022. do 2030. godine	Udeo antidiskriminacionih prekršajnih postupaka za koji su donete presude, u odnosu na ukupan broj tužbi podnetih radi zaštite od diskriminacije	dopunski	0 (2022)		

TARGET 5-2

5.2 Eliminirati sve oblike nasilja nad svim ženama i djevojkama u javnoj i privatnoj sferi, uključujući trgovinu ljudima, seksualne i druge oblike eksploatacije



DJP	Pokazatelj	Početakna vrednost i godina	Ciljna vrednost (2023)	Ostvarena vrednost (2023)	Status
Strategija za rodnu ravnopravnost za period od 2021. do 2030. godine	Indeks rodne ravnopravnosti za satelitski domen nasilja	0 (2018)			
Strategija za mlade u Republici Srbiji za period od 2023. do 2030. godine	Udeo mladih koji je bio izložen fizičkom, psihološkom i/ili seksualnom nasilju ili radikalizaciji u realnom ili virtuelnom prostoru, uključujući rodno zasnovano nasilje, a koji je to prijavio (prema polu)	36 (M 37, Ž 35)	40 (M 41, Ž 39)	33,5% (M 29,2, Ž 38.6)	

TARGET 5-3

5.3 Eliminirati sve štetne prakse kao što su dečiji, rani i prisilni brakovi i sakaćenje ženskih genitalija



DJP	Pokazatelj	Početakna vrednost i godina	Ciljna vrednost (2023)	Ostvarena vrednost (2023)	Status
Strategija za mlade u Republici Srbiji za period od 2023. do 2030. godine	Stopa rađanja kod adolescentkinja 15-19 godina	15-19: 13,6%	15-19: 12%		



5.4 Prepoznati i vrednovati neplaćeni rad, brigu i staranje u domaćinstvu, kroz obezbeđivanje javnih usluga, infrastrukture i politike socijalne zaštite, i kroz promovisanje zajedničke odgovornosti u domaćinstvu i porodici, na nacionalno prikladan način

DJP	Pokazatelj	Početna vrednost i godina	Ciljna vrednost (2023)	Ostvarena vrednost (2023)	Status
Strategija za rodnu ravnopravnost za period od 2021. do 2030. godine	Indeks rodne ravnopravnosti u domenu vremena (briga o domaćinstvu, društvene aktivnosti) (Indeks 0-100)	dopunski	65,7 (2018)		



5.5 Obezbediti da žene u potpunosti i efektivno učestvuju i imaju jednake mogućnosti za rukovođenje na svim nivoima donošenja odluka u političkom, privrednom i javnom životu

DJP	Pokazatelj	Početna vrednost i godina	Ciljna vrednost (2023)	Ostvarena vrednost (2023)	Status
Strategija za rodnu ravnopravnost za period od 2021. do 2030. godine	Indeks rodne ravnopravnosti u domenu moći.	37,3 (2018)	38		
Strategija za rodnu ravnopravnost za period od 2021. do 2030. godine	Indeks rodne ravnopravnosti u domenu rada	68,2 (2018)			

TARGET 5-6



5.6 Obezbediti univerzalan pristup uslugama seksualnog i reproduktivnog zdravlja i reproduktivnih prava, kako je dogovoreno u skladu sa „Programom akcije Međunarodne konferencije o stanovništvu i razvoju“ i „Pekinškom platformom za akciju“, odnosno sa dokumentima koji su nastali kao rezultat njihovih analitičkih konferencija

DJP	Pokazatelj	Početna vrednost i godina	Ciljna vrednost (2023)	Ostvarena vrednost (2023)	Status
Strategija za rodnu ravnopravnost za period od 2021. do 2030. godine	Indeks rodne ravnopravnosti u domenu zdravlja (zdravstveni status, ponašanje, pristup zdravstvenoj zaštiti).	84,1 (2018)			
Strategija za mlade u Republici Srbiji za period od 2023. do 2030. godine	Udeo žena starosti 20-24 i 25-29 godina koje nisu u braku ili vanbračnoj zajednici a koje primenjuju (ili čiji partner primenjuje) savremena kontraceptivna sredstva	Za starosnu kategoriju 20-24: 68,9 Za starosnu kategoriju 25-29: 60;	Za starosnu kategoriju 20-24: 70 Za starosnu kategoriju 25-29: 63		

TARGET 5-A



5.a Sprovesti reforme kako bi žene dobile jednaka prava na ekonomske resurse, kao i pristup vlasništvu i kontroli nad zemljištem i ostalim oblicima svojine, finansijskim uslugama, nasledstvu i prirodnim resursima, u skladu sa nacionalnim zakonima

DJP	Pokazatelj	Početna vrednost i godina	Ciljna vrednost (2023)	Ostvarena vrednost (2023)	Status
Strategija za rodnu ravnopravnost za period od 2021. do 2030. godine	Platni jaz između muškaraca i žena (%)	9,6 (2018)	6	8,8	
Strategija za rodnu ravnopravnost za period od 2021. do 2030. godine	Indeks rodne ravnopravnosti u domenu novca	68,2 (2018)			

TARGET 5-B

5.b Povećati upotrebu inovativnih tehnologija, posebno informacionih i komunikacionih tehnologija, kako bi se promovisalo osnaživanje žena



DJP	Pokazatelj	Početna vrednost i godina	Ciljna vrednost (2023)	Ostvarena vrednost (2023)	Status
Strategija razvoja informacionog društva i informacione bezbednosti u Republici Srbiji za period od 2021. do 2026. godine	Upotreba interneta (domaćinstva)	dopunski	80,1 (2020)	84	
Strategija razvoja informacionog društva i informacione bezbednosti u Republici Srbiji za period od 2021. do 2026. godine	Upotreba interneta (pojedinci)	dopunski	80,1 (2020)	83	

TARGET 5-C

5.c Usvojiti i osnažiti dobru politiku i provodivo zakonodavstvo za promovisanje rodne ravnopravnosti i osnaživanje svih žena i devojčica na svim nivoima



DJP	Pokazatelj	Početna vrednost i godina	Ciljna vrednost (2023)	Ostvarena vrednost (2023)	Status
Program unapređenja upravljanja javnim politikama i regulatornom reformom za period 2021-2025	Broj usvojenih propisa čiji su efekti procenjeni upotrebom alata analize efekata kakav je test rodne ravnopravnosti u toku kalendarske godine	0 (2020)	5	1	

COR 8: Promovisati kontinuiran, inkluzivan i održiv ekonomski rast, punu i produktivnu zaposlenost i dostojanstven rad za sve

TARGET 8-1



8.1 Održati ekonomski rast po glavi stanovnika u skladu sa nacionalnim okolnostima, a u najmanje razvijenim zemaljama održati rast bruto domaćeg proizvoda na nivou od najmanje 7% godišnje

DJP	Pokazatelj	Početna vrednost i godina	Ciljna vrednost (2023)	Ostvarena vrednost (2023)	Status
Strategija za razvoj malih i srednjih preduzeća za period od 2023. do 2027. godine, sa Akcionim planom za period od 2023. do 2024. godine	Stopa rasta BDV	2.172.052 (2021)	-	2.9 (2023, RZS)	

TARGET 8-2



8.2 Postizanje viših nivoa ekonomske produktivnosti kroz diversifikaciju, tehnološku nadogradnju i inovacije, uključujući fokusiranje na radno intenzivne i visoko profitabilne sektore

DJP	Pokazatelj	Početna vrednost i godina	Ciljna vrednost (2023)	Ostvarena vrednost (2023)	Status
Strategija industrijske politike Republike Srbije za period od 2021. godine do 2030. godine sa akcionim planom	BDV prerađivačkog sektora u ukupnom BDV	17,5 (2018)	19,3 - 19,5	24,9	
Strategija industrijske politike Republike Srbije za period od 2021. godine do 2030. godine sa akcionim planom	BDV po zaposlenom u prerađivačkom sektoru, hiljade evra	15,2 (2018)	18 - 19	24,2	

TARGET 8-3



8.3 Promovisati razvojno orijentisane politike koje podržavaju produktivne aktivnosti, stvaranje dostojanstvenih poslova, preduzetništvo, kreativnost i inovativnost i podsticati formalizaciju i rast mikropreduzeća, odnosno malih i srednjih preduzeća, uključujući i pristup finansijskim uslugama

DJP	Pokazatelj	Početna vrednost i godina	Ciljna vrednost (2023)	Ostvarena vrednost (2023)	Status
Strategija zapošljavanja u Republici Srbiji za period od 2021. do 2026. godine	Neformalna zaposlenost	16.4% (2020), RZS; 529.200 (2019)	351.067 (2024)	12.5% (RZS)	

TARGET 8-4



8.4 Progresivno unaprediti, do 2030, globalnu efikasnost resursa u potrošnji i proizvodnji i uložiti napore da se ekonomski rast razdvoji od degradacije životne sredine u skladu sa 10-godišnjim okvirom programa održive potrošnje i proizvodnje, uz vodeću ulogu razvijenih zemalja

DJP	Pokazatelj	Početna vrednost i godina	Ciljna vrednost (2023)	Ostvarena vrednost (2023)	Status
Strategija industrijske politike Republike Srbije za period od 2021. godine do 2030. godine sa akcionim planom	Stopa korišćenja cirkularnih resursa u industriji	2,6 (2019)	7	1,1	
Program upravljanja otpadom u Republici Srbiji za period od 2022. do 2031. godine	Stopa reciklaže komunalnog otpada (%)	15,5 (2020)	35 (2031)	15.5	
Program razvoja cirkularne ekonomije u Republici Srbiji za period 2022–2024. godine	Domaća potrošnja materijala po glavi stanovnika (t)	18,2 (2019) RZS: 132835 hiljade tona (2021)		RZS: 162624	

TARGET 8-5



8.5 Do 2030. postići punu i produktivnu zaposlenost i dostojanstven rad za sve žene i muškarce, uključujući i mlade ljude i osobe sa invaliditetom, kao i jednaku platu za rad jednake vrednosti

DJP	Pokazatelj	Početna vrednost i godina	Ciljna vrednost (2023)	Ostvarena vrednost (2023)	Status
Strategija održivog urbanog razvoja Republike Srbije do 2030. godine	Prosečna neto zarada po zaposlenom (€) u JLS	84 227 (2022) RZS		95 093 (rast od 2.4% realno)	
Strategija za rodnu ravnopravnost za period od 2021. do 2030. godine	Platni jaz između muškaraca i žena	8,8 (2018)	6,8	14	
Strategija za mlade u Republici Srbiji za period od 2023. do 2030. godine	Stopa NEET mladih (prema polu)	20.8 (2020)	(2025) 16 (M 15, Ž 17)	15.2	
Strategija za socijalno uključivanje Roma i Romkinja u Republici Srbiji za period od 2022. do 2030. godine	Stope zaposlenosti Roma i Romkinja	21 (2017)			
Strategija zapošljavanja u Republici Srbiji za period od 2021. do 2026. godine	Stopa nezaposlenosti po polu i starosnim grupama	(15+) 11,2% Muškarci 10,6% Žene 12% (15-64) 11,6% Muškarci 11,1% Žene 12,2%	(15+) 8,7% Muškarci 8,3% Žene 9,1% (15-64) 8,9% Muškarci 8,5% Žene 9,4%	(15+) 9.4 Muškarci 9 Žene 9.9 (15-64) 9.7 Muškarci 9.3 Žene 10.2	

TARGET 8-6



8.6 Do 2020. bitno smanjiti udeo mladih koji nisu zaposleni niti u procesu obrazovanja ili obuke

DJP	Pokazatelj	Početna vrednost i godina	Ciljna vrednost (2023)	Ostvarena vrednost (2023)	Status
Strategija za mlade u Republici Srbiji za period od 2023. do 2030. godine	Stopa mladog stanovništva van radne snage i nezaposlenosti mladih (prema polu)	RZS (2019): (15-29) Ukupno 18.9 Žene 20.9 Muškarci 17.1 (15-24) Ukupno 15.2 Žene 15.8 Muškarci (14.8) 18,8 (M 17,3, Ž 20,4)	(2025) 16 (M 15, Ž 17)	RZS: (15-29) Ukupno 15.2 Žene 16.6 Muškarci 14 (15-24) Ukupno 12.4 Žene 12.2 Muškarci (12.7)	
Strategija za socijalno uključivanje Roma i Romkinja u Republici Srbiji za period od 2022. do 2030. godine	Procenat Roma i Romkinja koji nisu u sistemu obrazovanja, obuke ili zapošljavanja	27 (2017)	18		

TARGET 8-8



8.8 Zaštiti radna prava i promovisati bezbedno i sigurno radno okruženje za sve radnike, uključujući radnike migrante, a posebno žene migrante, i one koji rade opasne poslove

DJP	Pokazatelj	Početna vrednost i godina	Ciljna vrednost (2023)	Ostvarena vrednost (2023)	Status
Strategija javnog zdravlja u Republici Srbiji 2018–2026. godine	Vrsta i broj štetnosti na radu i radnih mesta sa povećanim rizikom				

TARGET 8-9



8.9 Do 2030. osmisliti i primeniti politike za promovisanje održivog turizma koji stvara radna mesta i promoviše lokalnu kulturu i proizvode

DJP	Pokazatelj	Početna vrednost i godina	Ciljna vrednost (2023)	Ostvarena vrednost (2023)	Status
Strategija razvoja turizma za period od 2016. do 2025. godine	Direktni doprinos turizma BDP-u (% udeo u BDP-u)		2,82 (2025)		

COR 9: Izgraditi otpornu infrastrukturu, promovisati inkluzivnu i održivu industrijalizaciju i podsticati inovacije



Potcilj 9.1: Razviti kvalitetnu, pouzdanu, održivu i otpornu infrastrukturu, uključujući regionalnu i prekograničnu infrastrukturu, kako bi se podržali ekonomski razvoj i ljudsko blagostanje, sa fokusom na jeftinom i jednakom pristupu za sve

DJP	Pokazatelj	Početna vrednost i godina	Ciljna vrednost (2023)	Ostvarena vrednost (2023)	Status
Strategija razvoja vodnog saobraćaja Republike Srbije od 2015. do 2025. godine	Promet (unutrašnji prevoz, uvoz i izvoz) na unutrašnjim vodnim putevima Republike Srbije	604 tonskih km	815.4 tonskih km (2025)	1518.4 tonskih km	



9.2 Promovisati inkluzivnu i održivu industrijalizaciju i do 2030. značajno povećati udeo industrije u stopi zaposlenosti i bruto domaćem proizvodu, u skladu sa nacionalnim okolnostima, a u najmanje razvijenim zemljama udvostručiti njen udeo

DJP	Pokazatelj	Početna vrednost i godina	Ciljna vrednost (2023)	Ostvarena vrednost (2023)	Status
Strategija industrijske politike Republike Srbije za period od 2021. do 2030. godine	BDV prerađivačkog sektora u ukupnom BDV	17,5 (2018)	19,3 - 19,5	24,9	
	BDV po zaposlenom u prerađivačkom sektoru, hiljade evra	15,2 (2018)	18 - 19	24,2	

<i>Strategija pametne specijalizacije u Republici Srbiji za period od 2020. do 2027. godine (4S)</i>	Ukupna dodata vrednost po zaposlenom u oblasti Hrana za budućnost	2.205,79 mil EUR (2021)	2.700,00 (2025)	
	Ukupna dodata vrednost po zaposlenom u oblasti mašina i proizvodnih procesa budućnosti	1.454,94 mil EUR (2021)	1.700,00 (2025)	
<i>Strategija za razvoj malih i srednjih preduzeća za period od 2023. do 2027. godine</i>	Stopa rasta BDV (%)	2.172.052 (2021)	-	2.9 (2023, RZS)
	Broj zaposlenih u sektoru MSPP	972.187 (2021)	1.000.000 (2027)	

TARGET 9-3



9.3 Povećati pristup malih industrijskih i ostalih preduzeća finansijskim uslugama, posebno u zemljama u razvoju, što obuhvata i povoljne kredite, i povećati njihovu integraciju u lance vrednosti i u tržišta

DJP	Pokazatelj	Početna vrednost i godina	Ciljna vrednost (2023)	Ostvarena vrednost (2023)	Status
<i>Strategija za razvoj malih i srednjih preduzeća za period od 2023. do 2027. godine</i>	Vrednost izvoza sektora MSPP (milioni RSD)	910.741 (2021)	1.273.500 (2027)		
	Učešće investicija MSPP u BDV sektora	24,8% (2021)	27% (2027)		
	Procenat novih kredita ka MSPP	43,13% (2020)	47% (2027)		
<i>Strategija pametne specijalizacije u Republici Srbiji za period od 2020. do 2027. godine (4S)</i>	Prosečna godišnja stopa rasta finansiranih startapova	22% (2021)	25% (2025)		

TARGET 9-4



9.4 Do 2030. unaprediti infrastrukturu i prilagoditi industrije kako bi postale održive, uz veću efikasnost u korišćenju resursa i većim usvajanjem čistih i ekološki ispravnih tehnologija i industrijskih procesa, pri čemu će sve zemlje preduzeti aktivnosti u skladu sa svojim odgovarajućim kapacitetima

DJP	Pokazatelj	Početakna vrednost i godina	Ciljna vrednost (2023)	Ostvarena vrednost (2023)	Status
Strategija niskougljeničnog razvoja Republike Srbije za period od 2023. do 2030. godine sa projekcijama do 2050. godine	Emisije GHG po glavi stanovnika tCO2e		Smanjenje nacionalnih emisija GHG (bez sektora LULUCF) za 13% do 2030. i najmanje za 55% do 69% do 2050. godine u odnosu na 2010. godinu		
	Ugljenični intenzitet privrede tCO2e/BDP				

TARGET 9-5



9.5 Unaprediti naučna istraživanja, poboljšati tehnološke mogućnosti industrijskih sektora u svim zemljama, posebno zemljama u razvoju, što podrazumeva da se do 2030. podstiču inovacije i značajno poveća broj zaposlenih u oblasti istraživanja i razvoja na milion ljudi, kao i da se poveća javna i privatna potrošnja za istraživanje i razvoj

DJP	Pokazatelj	Početakna vrednost i godina	Ciljna vrednost (2023)	Ostvarena vrednost (2023)	Status
Strategija naučnog i tehnološkog razvoja Republike Srbije za period od 2021. do 2025. godine „Moć znanja“	Ukupno izdvajanje u nauku i tehnološki razvoj (% BDP)	0.92% (2018)	1.2% (2025)	0.95%	
	Ukupan broj istraživača	12500 (2020)	15500		
	Broj istraživača koji su po broju citata u prvih 10% u oblasti u svetu	420 (2019)	440		
Strategija pametne specijalizacije u Republici Srbiji za period od 2020. do 2027. godine (4S)	Ulaganja poslovnog sektora u istraživanje i razvoj u % BDP-a	0,45 (2021)	0,55 (2025)	0.41	
	Udeo sredstava iz inostranstva za istraživanje i razvoj u ukupnom finansiranju I&R	15,9%	18%		

TARGET 9·B



9.b Podržati razvoj domaće tehnologije, istraživanja i inovacije u zemljama u razvoju, uključujući osiguranje pogodnog okruženja u pogledu politika za, između ostalog, industrijsku diversifikaciju i dodatnu vrednost roba

DJP	Pokazatelj	Početna vrednost i godina	Ciljna vrednost (2023)	Ostvarena vrednost (2023)	Status
Strategija industrijske politike Republike Srbije za period od 2021. godine do 2030. godine ⁴	Tehnička efikasnost poslovanja	59,2 (2018)	61-61	83.30%	
Strategija pametne specijalizacije u Republici Srbiji za period od 2020. do 2027. godine (4S)	Prosečna godišnja stopa rasta finansiranih startapova	22 (2021)	25 (2025)		

TARGET 9·C



9.c Značajno povećati pristup informacionim i komunikacionim tehnologijama i uložiti napore da se obezbedi univerzalan i priuštiv pristup internetu u najmanje razvijenim zemljama do 2020. godine

DJP	Pokazatelj	Početna vrednost i godina	Ciljna vrednost (2023)	Ostvarena vrednost (2023)	Status
Strategija razvoja informacionog društva i informacione bezbednosti u Republici Srbiji za period od 2021. do 2026. godine	Procenat upotrebe interneta u domaćinstvima koji su koristili internet u poslednjih godinu dana	80,1 (2020)	84	85.6	
	Procenat upotrebe interneta od strane pojedinaca koji su koristili internet u poslednjih godinu dana	80,1 (2020)	83	85.4	
	EU benchmark elektronske uprave (%)	43,75 (2020)	61,75	49	

COR 10: Smanjiti nejednakost unutar i između država

TARGET 10-1



10.1 Do 2030. progresivno postići i održati rast prihoda donjih 40% stanovništva po stopi višoj od nacionalnog proseka

DJP	Pokazatelj	Početna vrednost i godina	Ciljna vrednost (2023)	Ostvarena vrednost (2023)	Status
Strategija za socijalno uključivanje Roma i Romkinja u Republici Srbiji za period od 2022. do 2030. godine (PC 4)	Stope zaposlenosti Roma i Romkinja	21 (2017)			
Strategija zapošljavanja u Republici Srbiji za period od 2021. do 2026. godine (PC 1)	Stopa rizika od siromaštva kod zaposlenih	9,2 (2019)	6,3	6,2 (2022)	

TARGET 10-2



10.2 Do 2030. osnažiti i promovisati socijalnu, ekonomsku i političku inkluziju svih, bez obzira na starost, pol, invaliditet, rasu, etničku pripadnost, poreklo, religiju ili ekonomski i neki drugi status

DJP	Pokazatelj	Početna vrednost i godina	Ciljna vrednost (2023)	Ostvarena vrednost (2023)	Status
Strategija za mlade u Republici Srbiji za period od 2023. do 2030. godine (PC 4)	Stopa rizika od siromaštva ili socijalne isključenosti mladih (prema polu)	33,66 (M 31,8, Ž 35,4) (2019)	27 (M 26, Ž 29) (2025)		
Strategija za socijalno uključivanje Roma i Romkinja	Procenat romskih domaćinstava koji živi u uslovima izražene	83,7 (2019)	80		

<i>u Republici Srbiji za period od 2022. do 2030. godine (OC)</i>	materijalne deprivacije (3 ili više faktora materijalne deprivacije)			
<i>Strategija održivog urbanog razvoja Republike Srbije do 2030. godine (PC 3)</i>	Broj korisnika socijalne pomoći urbanog područja (od toga % žena)	752917 (2028)	nema	

TARGET 10-3



10.3 Osigurati jednake mogućnosti i smanjiti nejednakost ishoda, uključujući eliminisanjem diskriminatornih zakona, politika i praksi i promovisanjem odgovarajućeg zakonodavstva, politika i delovanja u tom pogledu

DJP	Pokazatelj	Početna vrednost i godina	Ciljna vrednost (2023)	Ostvarena vrednost (2023)	Status
<i>Strategija za socijalno uključivanje Roma i Romkinja u Republici Srbiji za period od 2022. do 2030. godine (PC 1)</i>	Procenat Roma i Romkinja koji smatra da ima lično iskustvo diskriminacije	26 (2019)	nema		
<i>Strategija prevencije i zaštite od diskriminacije za period od 2022. do 2030. godine (OC)</i>	Procenat građana i građanki koji smatraju da je diskriminacija prisutna u Republici Srbiji	69 (2019)	63	70	

TARGET 10-4



10.4 Usvojiti politike, posebno fiskalne, politike u oblasti zarada i socijalne zaštite, i progresivno postići veću ravnopravnost

DJP	Pokazatelj	Početna vrednost i godina	Ciljna vrednost (2023)	Ostvarena vrednost (2023)	Status
<i>Fiskalna strategija za 2025. godinu sa projekcijama za 2026. i 2027. godinu (revidirana)</i>	Fiskalni rezultat (% BDP)			Fiskalni deficit budžeta od 179,3 milijarde dinara, što je 2,2% BDP-a. U odnosu na originalni budžet, kojim je planiran deficit od 264	

milijarde dinara, rezultat je bolji za 84,7 milijardi dinara.

TARGET 10-5



10.5 Poboljšati regulisanje i praćenje globalnih finansijskih tržišta i institucija te pojačati primenu tih propisa

DJP	Pokazatelj	Početna vrednost i godina	Ciljna vrednost (2023)	Ostvarena vrednost (2023)	Status
Strategija za razvoj tržišta kapitala u Republici Srbiji za period 2021–2026. godine (OC, PC 1)	Učešće tržišne kapitalizacije u bruto domaćem proizvodu	9.51% (2020)	10.50%		

TARGET 10-7



10.7 Olakšati uređenu, bezbednu, regularnu i odgovornu migraciju i mobilnost ljudi, uključujući primenu planiranih i dobro vođenih migracionih politika

DJP	Pokazatelj	Početna vrednost i godina	Ciljna vrednost (2023)	Ostvarena vrednost (2023)	Status
Strategija reintegracije povratnika po osnovu Sporazuma o readmisiji	Broj povratnika koji imaju ličnu dokumentaciju.				

CILJ 6: Obezbediti dostupnost i održivo upravljanje vodom i sanitacijama za sve

TARGET 6-1



6.1 Do 2030. postići univerzalan i jednak pristup bezbednoj i priušljivoj pijaćoj vodi za sve

DJP	Pokazatelj	Početna vrednost i godina	Ciljna vrednost (2023)	Ostvarena vrednost (2023)	Status
Strategija upravljanja vodama na teritoriji Republike Srbije do 2034. godine	Procenat domaćinstava priključenih na vodovodnu mrežu	85,2 (2018)	85,4	-	
Strategija za socijalno uključivanje Roma i Romkinja u Republici Srbiji za period od 2022. do 2030. godine	Pristup pijaćoj vodi (romska populacija) – procenat domaćinstava	98 (2019)	-	-	

TARGET 6-2



6.2 Do 2030. postići adekvatan i jednak pristup sanitarnim i higijenskim uslovima za sve, kao i okončanje prakse obavljanja defekacije na otvorenom, uz obraćanje posebne pažnje na potrebe žena i devojčica, odnosno onih u stanjima ranjivosti

DJP	Pokazatelj	Početna vrednost i godina	Ciljna vrednost (2023)	Ostvarena vrednost (2023)	Status
Strategija za socijalno uključivanje Roma i Romkinja	Osnovna sanitacija (procenat romskih domaćinstava)	86 (2019)	-	-	

u Republici Srbiji za period od 2022. do 2030. godine	% romskog stanovništva koji živi u domaćinstvima koja koriste poboljšane sanitarne prostorije koje se ne dele sa drugima	86 (2019)	
---	--	-----------	--

TARGET 6-3



6.3 Do 2030. unaprediti kvalitet vode smanjenjem zagađenja, eliminisati odlaganje i na najmanju moguću meru svesti ispuštanje opasnih hemikalija i materija, prepoloviti udeo neprečišćenih otpadnih voda i značajno povećati recikliranje i bezbednu ponovnu upotrebu na globalnom nivou

DJP	Pokazatelj	Početna vrednost i godina	Ciljna vrednost (2023)	Ostvarena vrednost (2023)	Status
Strategija upravljanja vodama na teritoriji Republike Srbije do 2034. godine	Procenat prečišćenih komunalnih otpadnih voda u naseljima većim od 2.000 stanovnika	13,96 (2019)	18,3	-	
	Priključenost stanovništva na kanalizacionu mrežu (%)	62,2 (2019)	63,5		
	Priključenost stanovništva na postrojenje za prečišćavanje otpadnih voda (%)	12,9 (2019)	15,4	15,2	
	Broj površinskih vodnih tela u dobrom statusu u odnosu na ukupan broj vodnih tela	-		76,47	
	Broj podzemnih vodnih tela u dobrom statusu u odnosu na ukupan broj vodnih tela	-		23,08	

TARGET 6-4



6.4 Do 2030. bitno povećati efikasnost korišćenja vode u svim sektorima i obezbediti održivu eksploataciju vode i snabdevanje slatkom vodom kako bi se odgovorilo na nestašicu vode i u znatnoj meri smanjio broj ljudi koji se suočavaju sa nestašicom vode

DJP	Pokazatelj	Početna vrednost i godina	Ciljna vrednost (2023)	Ostvarena vrednost (2023)	Status
Strategija upravljanja vodama na teritoriji Republike Srbije do 2034. godine	Gubici vode u mreži (%)	35,5 (2017)	35.1	43	
Strategija niskougljeničnog razvoja Republike Srbije za period od 2023. do 2030. godine sa projekcijama do 2050. godine	Poljoprivredno zemljište pod sistemom za navodnjavanje (%)	1.5 (2015)	7 (2030)		
Strategija upravljanja vodama na teritoriji Republike Srbije do 2034. godine	Zahvaćene vode u cilju snabdevanja vodom za piće	653.894 (2018)(hiljade m3)	655000	702.115 (2022)	
	Navodnjavane površine	46.863 (2019)	160.000	47.579	



6.5 Do 2030. sprovesti integrisano upravljanje vodnim resursima na svim nivoima, uključujući kroz prekograničnu saradnju, ako je to potrebno

DJP	Pokazatelj	Početna vrednost i godina	Ciljna vrednost (2023)	Ostvarena vrednost (2023)	Status
Strategija upravljanja vodama na teritoriji Republike Srbije do 2034. godine	Navodnjavane površine (Hektar)	46.863 (2019)	160.000	47.579	

CILJ 7: Osigurati pristup dostupnoj, pouzdanoj, održivoj i modernoj energiji za sve

TARGET 7-1



7.1 Do 2030. obezbediti univerzalni pristup jeftinim, pouzdanim i modernim energetskekim uslugama

DJP	Pokazatelj	Početna vrednost i godina	Ciljna vrednost (2023)	Ostvarena vrednost (2023)	Status
Strategija razvoja energetike do 2025. godine	Uvozna zavisnost u %	44,96%		43,29%	
	Ispala snaga [MW] - ukupna ispala snaga na svim mernim mestima koja su ostala bez napajanja usled prekida	3.535 MW (2020)		26.813 MW	
	ENS [%] - udeo neisporučene električne energije u ukupno isporučenoj električnoj energiji	0,0064		0,0103	
	AIT [min] - prosečno trajanje prekida napajanja u minutima, koje predstavlja količnik neisporučene električne energije i srednje snage	12.31 min (2022)		35,89 min	
	Gubici energije u sektoru distribucije električne energije (%)	10.90%	-	10,85%	
	Gubici u prenosnom sistemu (kao % prenete el. energije)	1.97% (802 GWh)	-	2.21% (927 GWh)	

TARGET 7-2



7.2 Do 2030. značajno povećati udeo obnovljive energije u globalnom energetskekom miksu

DJP	Pokazatelj	Početna vrednost i godina	Ciljna vrednost (2023)	Ostvarena vrednost (2023)	Status
-----	------------	---------------------------	------------------------	---------------------------	--------

<i>Strategija razvoja energetike do 2025. godine</i>	Učešće OIE u ukupnoj bruto finalnoj potrošnji energije Republike Srbije ukupno (%)	21.44 (2019)	24.67% (2022) 30% (Energetski bilans za 2024.)	
	Učešće OIE u ukupnoj bruto finalnoj potrošnji energije Republike Srbije u sektoru električne energije (%)	30.11 (2019)	30.14 (2022)	
	Učešće OIE u ukupnoj bruto finalnoj potrošnji energije Republike Srbije u sektoru grejanja i hlađenja (%)	26.65 (2019)	34.73 (2022)	
	Učešće OIE u ukupnoj bruto finalnoj potrošnji energije Republike Srbije u sektoru saobraćaja (%)	1.14 (2019)	0.6 (2022)	

TARGET 7-3



7.3 Do 2030. udvostručiti globalnu stopu poboljšanja energetske efikasnosti

<i>DJP</i>	<i>Pokazatelj</i>	<i>Početna vrednost i godina</i>	<i>Ciljna vrednost (2023)</i>	<i>Ostvarena vrednost (2023)</i>	<i>Status</i>
<i>Strategija razvoja energetike do 2025. godine</i>	Energetski intenzitet/ odnos potrošnje primarne energije i BDP korigovanog u odnosu na paritet kupovne moći	4.97 (2021)			
	Potrošnja primarne energije po stanovniku (kg en/capita)	2.470,49 (2022)		2.478,42 (2023)	
	Potrošnja električne energije po stanovniku (kWh/capita)	4.359,93 (2022)		4.393,81 (2023)	

TARGET 7·B



7.b Do 2030. proširiti infrastrukturu i unaprediti tehnologiju za snabdevanje modernom i održivom energijom za sve u zemljama u razvoju, a posebno u najmanje razvijenim zemljama i malim ostrvskim državama u razvoju, državama u razvoju koje nemaju izlaz na more, u skladu sa njihovim programima podrške

DJP	Pokazatelj	Početna vrednost i godina	Ciljna vrednost (2023)	Ostvarena vrednost (2023)	Status
Strategija razvoja energetike do 2025. godine	Ukupni instalisani kapaciteti za proizvodnju energije iz obnovljivih izvora	398.71 (2019)	423.85 (2022)	-	
	Instalisani kapaciteti za proizvodnju energije iz bigasa (vati po glavi stanovnika)	3.71 (2019)	5.47 (2022)		
	Instalisani kapaciteti za proizvodnju energije korišćenjem biomase (vati po glavi stanovnika)	0.35 (2019)	0.36 (2022)		
	Instalisani kapaciteti za proizvodnju energije iz solarne energije (vati po glavi stanovnika)	1.58 (2019)	3.37 (2022)		
	Instalisani kapaciteti za proizvodnju energije korišćenjem vetra (vati po glavi stanovnika)	57.31 (2019)	59.72 (2022)		
	Instalisani kapaciteti za proizvodnju hidroenergije (vati po glavi stanovnika)	335.63 (2019)	354.79 (2022)		

CILJ 11: Učiniti gradove i ljudska naselja inkluzivnim, bezbednim, otpornim i održivim

TARGET 11-1



11.1 Do 2030. osigurati da svi imaju pristup adekvatnom, bezbednom i pristupačnom stanovanju i osnovnim uslugama, unaprediti neuslovna naselja

DJP	Pokazatelj	Početna vrednost i godina	Ciljna vrednost (2023)	Ostvarena vrednost (2023)	Status
Strategija za socijalno uključivanje Roma i Romkinja u Republici Srbiji za period od 2022. do 2030. godine	Broj prostorno regulisanih podstandardnih naselja u kojima žive Romi i Romkinje	nema	5	-	
	Broj stambeno zbrinutih Roma i Romkinja do zakonom propisanog odgovarajućeg nivoa	0 (2022)			
Strategija održivog urbanog razvoja Republike Srbije do 2030. godine	Udeo (romskog) gradskog stanovništva koje živi u podstandardnim naseljima i bespravno izgrađenim zonama i delovima urbanih naselja	1%			

TARGET 11-2



11.2 Do 2030. obezbediti pristup sigurnim, priuštivim, dostupnim i održivim transportnim sistemima za sve, poboljšati bezbednost na putevima, pre svega proširenjem javnog prevoza, s posebnom pažnjom na potrebe onih u stanjima ranjivosti, žena, dece, osoba sa invaliditetom i starijih lica

DJP	Pokazatelj	Početna vrednost i godina	Ciljna vrednost (2023)	Ostvarena vrednost (2023)	Status
Strategija održivog urbanog razvoja Republike Srbije do 2030. godine	Broj i udeo ruralnih naselja (uključujući i prigradska naselja) prigradskim javnim prevozom		nema		
Strategija unapređenja položaja osoba sa invaliditetom u Republici Srbiji	Broj objekata u javnoj upotrebi koji su pristupačni za osobe sa invaliditetom uvećan za 10% na godišnjem nivou (Broj)		nema		

za period od 2020. do 2024.godine			
Strategija bezbednosti saobraćaja Republike Srbije za period od 2023 do 2030. godine sa akcionim planom za 2023. do 2025. godine	Stepen planiranih, projektovanih, izgrađenih i održavanih opštinskim puteva i ulica, uz potpuno uvažavanje ranjivosti svih učesnika u saobraćaju i uz primenu koncepta samobjašnjavajućih i opraštajućih puteva.	(2025) 4 (2027) 5 (2030) 6	

TARGET 11-3



11.3 Do 2030. unaprediti inkluzivnu i održivu urbanizaciju i kapacitete za participativno, integrisano i održivo planiranje i upravljanje ljudskim naseljima u svim zemljama

DJP	Pokazatelj	Početna vrednost i godina	Ciljna vrednost (2023)	Ostvarena vrednost (2023)	Status
Strategija održivog urbanog razvoja Republike Srbije do 2030. godine	Indeks urbanog širenja (Stopa potrošnje građevinskog zemljišta u odnosu na stopu rasta stanovništva)	6.963,764 (2019)			
Strategija za stvaranje podsticajnog okruženja za razvoj civilnog društva u Republici Srbiji za period od 2022. do 2030. godine	Učešće civilnog sektora u procesu donošenja odluka u ranim fazama	0 (2021) 0 – nema uticaj 1 – slab uticaj 2 – jak uticaj	2		

TARGET 11-4



11.4 Pojačati napore da se zaštiti i očuva svetska kulturna i prirodna baština

DJP	Pokazatelj	Početna vrednost i godina	Ciljna vrednost (2023)	Ostvarena vrednost (2023)	Status
Strategija održivog urbanog razvoja Republike Srbije do 2030. godine	Ukupna sredstva utrošena za zaštitu, očuvanje i konzervaciju kulturnog nasleđa	487.097.500 RSD (2019)			

TARGET 11-5



11.5 Do 2030. značajno smanjiti broj smrtnih slučajeva, broj ugroženih ljudi i direktne ekonomske gubitke u odnosu na globalni bruto domaći proizvod izazvan katastrofama, uključujući i one povezane sa vodom, usmeravajući pažnju na zaštitu siromašnih i onih u stanjima ranjivosti

DJP	Pokazatelj	Početna vrednost i godina	Ciljna vrednost (2023)	Ostvarena vrednost (2023)	Status
Nacionalni program upravljanja rizikom od elementarnih nepogoda	Broj nastradalih i povređenih građana nastalih kao posledica elementarnih nepogoda (požara, poplava, zemljotresa)		nema		
	Procenat ugroženog stanovništva usled elementarne nepogode u odnosu na predhodne nepogode		nema		
Strategija održivog urbanog razvoja Republike Srbije do 2030. godine	Broj stanovnika pogođen katastrofama i materijalni troškovi nastali zbog katastrofa	10701 (2018)	nema		
	Broj stanovnika pogođen katastrofama i materijalni troškovi nastali zbog katastrofa	2.212.937.607 RSD (2018)	nema		
	Deo urbanih područja potencijalno ugrožen od poplava (ha)	133713 ha (2020)	nema		
Program prilagođavanja na izmenjene klimatske uslove za period od 2023. do 2030. godine	Udeo kapitalnih projekata pri čijem su planiranju, odnosno izgradnji i održavanju uzete u obzir klimatske promene	0% (2022)	100% (2023)		

TARGET 11.6



11.6 Do 2030. smanjiti negativan uticaj gradova na životnu sredinu meren po glavi stanovnika, sa posebnom pažnjom na kvalitet vazduha i upravljanje otpadom na opštinskom i drugim nivoima

DJP	Pokazatelj	Početna vrednost i godina	Ciljna vrednost (2023)	Ostvarena vrednost (2023)	Status
<i>Program razvoja cirkularne ekonomije u Republici Srbiji za period 2022–2024. godine</i>	Domaća potrošnja materijala po stanovniku	18.2 tone	15.2 tone (2024)		
<i>Program upravljanja otpadom u Republici Srbiji za period od 2022. do 2031. godine</i>	Stepen komunalnog otpada koji se odlaže na nesanitarnu deponiju u odnosu na ukupnu količinu generisanog komunalnog otpada (%)	81% (2020)	17.8% (2031)		
	Stepen zbrinutog opasnog otpada u odnosu na ukupnu količinu generisanog opasnog otpada (%)	40% (2020)	80% (2031)		
	Stopa pripreme za ponovnu upotrebu i reciklažu komunalnog otpada (%)		60% (2031)		
	Stopa reciklaže komunalnog otpada (%)	15.5% (2021)	35% (2031)	15.5% (SEPA)	
<i>Strategija održivog urbanog razvoja Republike Srbije do 2030. godine</i>	Udeo komunalnog otpada koji se organizovano sakuplja (% domaćinstava)	86.2% (2019)		nema	
<i>Program zaštite vazduha u Republici Srbiji za period od 2022. do 2030. godine</i>	Udeo mernih stanica za praćenje kvaliteta vazduha na kojima je više od 35 puta u jednoj kalendarskoj godini prekoračena dnevna granična vrednost od 50 µg/m ³ za RM10 (%)	83% (2015)	15 (2026)		
	Udeo mernih stanica za praćenje kvaliteta vazduha na kojima je prekoračena godišnja granična vrednost za PM10 (%)	75% (2015)	20 (2026)		

Prosečan godišnji nivo koncentracije (AEL) PM2.5	nema	<20	
Slučajevi prevremene smrti od izlaganja česticama PM2.5	9773 (2015)	9080 (2026)	

TARGET 11-7



11.7 Do 2030. omogućiti univerzalni pristup bezbednim, inkluzivnim i pristupačnim zelenim i javnim površinama, posebno za žene i decu, starija lica i osobe sa invaliditetom

DJP	Pokazatelj	Početna vrednost i godina	Ciljna vrednost (2023)	Ostvarena vrednost (2023)	Status
Strategija održivog urbanog razvoja Republike Srbije do 2030. godine	Površina urbanog prostora namenjena otvorenim javnim prostorima ili parkovima	34.2% (2009)	nema		
Strategija unapređenja položaja osoba sa invaliditetom u Republici Srbiji za period od 2020. do 2024. godine	Broj objekata u javnoj upotrebi koji su pristupačni za OSI uvećan je za 10% na godišnjem nivou		nema		

TARGET 11-A



11.a Podržati pozitivne ekonomske, socijalne i ekološke veze između urbanih, perifernih i ruralnih oblasti osnaživanjem nacionalnog i regionalnog razvojnog planiranja

DJP	Pokazatelj	Početna vrednost i godina	Ciljna vrednost (2023)	Ostvarena vrednost (2023)	Status
Strategija održivog urbanog razvoja Republike Srbije do 2030. godine	Broj dokumenata zaštite životne sredine, prilagođavanja na izmenjene klimatske uslove i upravljanja rizicima po tipu u urbanim naseljima	ukupno 210 (2019/2020)			

TARGET 11-B



11.b Do 2020. značajno povećati broj gradova i ljudskih naselja koji usvajaju i primenjuju integrisane politike i planove usmerene ka inkluziji, efikasnosti resursa, ublažavanja i prilagođavanja klimatskim promenama, otpornosti na elementarne nepogode, takođe razviti i primeniti, u skladu sa Sendai okvirom za smanjenje rizika od budućih katastrofa 2015 - 2030, holističko upravljanje rizicima od elementarnih nepogoda na svim nivoima

DJP	Pokazatelj	Početna vrednost i godina	Ciljna vrednost (2023)	Ostvarena vrednost (2023)
Nacionalni program upravljanja rizikom od elementarnih nepogoda	Procenat zakona i propisa za upravljanje rizikom od elementarnih nepogoda i drugih opasnosti u potpunosti usaglašen Sendajskim okvirom za smanjenje rizika od katastrofa 2015-2030 (CV:100%)	40% (2015)	100% (2030)	
Program prilagođavanja na izmenjene klimatske uslove za period od 2023. do 2030. godine	Procenat usvojenih dokumenata javnih politika u sektorima obuhvaćenim Programom koji su prepoznali uticaje klimatskih promena, odnosno uključili mere prilagođavanja na izmenjene klimatske uslove	0% (2022)	100% (2030)	
Nacionalni program upravljanja rizikom od elementarnih nepogoda	Izrađene procene rizika od elementarnih nepogoda na nacionalnom i lokalnom nivou vlasti, koje se balgovremeno prate i ažuriraju (CV:100%)	0% (2015)	100%	

CILj 12 Obezbediti održive obrasce potrošnje i proizvodnje

TARGET 12-1



12.1 Sprovesti Desetogodišnji okvir programa za održivu potrošnju i proizvodnju, u kome će učestvovati sve zemlje, a razvijene zemlje će preuzeti rukovodeću ulogu, uzimajući u obzir stepen razvoja i kapacitete zemalja u razvoju

DJP	Pokazatelj	Početna vrednost i godina	Ciljna vrednost (2023)	Ostvarena vrednost (2023)	Status
Program ekonomskih reformi	Globalni indeks infrastrukture kvaliteta (GQII index)	39. pozicija od 184		37. pozicija od 185	

TARGET 12-2



12.2 Do 2030. postići održivo upravljanje i efikasno korišćenje prirodnih resursa

DJP	Pokazatelj	Početna vrednost i godina	Ciljna vrednost (2023)	Ostvarena vrednost (2023)	Status
Strategija industrijske politike Republike Srbije za period od 2021. godine do 2030. godine	Stopa korišćenja cirkularnih resursa u industriji	2,6 (2019)	7	1,1	
Program razvoja cirkularne ekonomije u Republici Srbiji za period 2022–2024. godine	Domaća potrošnja materijala po glavi stanovnika (t)	18,2 (2019) RZS: 132835 hiljade tona (2021)		RZS: 162624	

TARGET 12-4



12.4 Do 2020. postići ekološki ispravno upravljanje hemikalijama i svim vrstama otpada tokom čitavog njihovog upotrebno ciklusa, u skladu sa dogovorenim međunarodnim okvirima, i značajno smanjiti njihovo ispuštanje u vazduh, vodu i zemljište kako bi se što više umanjili njihovi negativni uticaji na zdravlje ljudi i životnu sredinu

DJP	Pokazatelj	Početna vrednost i godina	Ciljna vrednost (2023)	Ostvarena vrednost (2023)	Status
Program upravljanja otpadom u Republici Srbiji za period od 2022. do 2031. godine	Stepen zbrinutog opasnog otpada u odnosu na ukupnu količinu generisanog opasnog otpada	40 (2020)	80 (2031)		

TARGET 12-5



12.5 Do 2030. značajno smanjiti proizvodnju otpada kroz prevenciju, redukciju, recikliranje i ponovno korišćenje

DJP	Pokazatelj	Početna vrednost i godina	Ciljna vrednost (2023)	Ostvarena vrednost (2023)	Status
Program upravljanja otpadom u Republici Srbiji za period od 2022. do 2031. godine	Stepen zbrinutog opasnog otpada u odnosu na ukupnu količinu generisanog opasnog otpada	40 (2020)	80 (2031)		
Program upravljanja otpadom u Republici Srbiji za period od 2022. do 2031. godine	Stepen reciklaže komunalnog otpada	15,5 (2020)	35 (2031)	15.5	
Program upravljanja otpadom u Republici Srbiji za period od 2022. do 2031. godine	Stepen reciklaže ambalažnog otpada (%)	54,2 (2020)	70 (2031)		

TARGET 12-6



12.6 Podsticati kompanije, posebno velike i međunarodne kompanije, da usvoje održive prakse i da integrišu informacije o održivosti u svoje cikluse izveštavanja

DJP	Pokazatelj	Početna vrednost i godina	Ciljna vrednost (2023)	Ostvarena vrednost (2023)	Status
Program upravljanja otpadom u Republici Srbiji za period od 2022. do 2031. godine	Usklađen sistem izveštavanja o upravljanju otpadom sa EUROSTAT-om prema propisima EU	Ne (2020)		Da (2031)	

TARGET 12-7



12.7 Promovisati prakse javnih nabavki koje su održive, u skladu sa nacionalnim politikama i prioritetima

DJP	Pokazatelj	Početna vrednost i godina	Ciljna vrednost (2023)	Ostvarena vrednost (2023)	Status
Program razvoja cirkularne ekonomije u Republici Srbiji za period 2022–2024. godine	Broj godišnje realizovanih ZeJN iz odgovarajućih grupa dobara, usluga i radova	3 (2021)	3	3	
Program razvoja javnih nabavki 2019-2023	Promovisanje i podsticanje ekološkog i socijalnog aspekta u javnim nabavkama i inovacijama	0 (2020)			

TARGET 12-8



12.8 Do 2030. osigurati da ljudi svuda imaju relevantne informacije i svest o održivom razvoju i stilom života u harmoniji sa prirodom

DJP	Pokazatelj	Početna vrednost i godina	Ciljna vrednost (2023)	Ostvarena vrednost (2023)	Status
-----	------------	---------------------------	------------------------	---------------------------	--------

Program razvoja cirkularne ekonomije u Republici Srbiji za period 2022–2024. godine

Ukupan broj realizovanih kampanja o cirkularnoj ekonomiji	0 (2021)	6	6
---	----------	---	---



CILJ 13 Preduzeti hitnu akciju u borbi protiv klimatskih promena i njihovih posledica



13.1 Osnažiti otpornost i adaptivni kapacitet na opasnosti povezane sa klimatskim uslovima i prirodnim katastrofama u svim zemljama

DJP	Pokazatelj	Početna vrednost i godina	Ciljna vrednost (2023)	Ostvarena vrednost (2023)	Status
Nacionalni program upravljanja rizikom od elementarnih nepogoda	broj nastradalih i povređenih građana nastalih kao posledica elementarnih nepogoda (požara, poplava, zemljotresa)	nema	nema		
	Procenat ugroženog stanovništva usled elementarne nepogode u odnosu na predhodne nepogode	PV poplave maj 2014: ugroženo 22% stanovništva u 38 opština RS			
	Procenat zakona i propisa za upravljanje rizikom od elementarnih nepogoda i drugih opasnosti u potpunosti usaglašen Sendajskim okvirom za smanjenje rizika od katastrofa 2015-2030		CV:100% (2030)		
Strategija upravljanja vodama na teritoriji Republike Srbije do 2034. godine	Urađen Plan upravljanja rizicima od poplava	0 (2020)	1	0	

Nacionalni program upravljanja rizikom od elementarnih nepogoda	Izrađene procene rizika od elementarnih nepogoda na nacionalnom i lokalnom nivou vlasti, koje se balgovremeno prate i ažuriraju	0 (2015)	CV:100% (2030)	
---	---	----------	----------------	--

TARGET 13-2



13.2 Integrisati mere vezane za klimatske promene u nacionalne politike, strategije i planiranje

DJP	Pokazatelj	Početna vrednost i godina	Ciljna vrednost (2023)	Ostvarena vrednost (2023)	Status
Program prilagođavanja na izmenjene klimatske uslove za period od 2023. do 2030. godine	Procenat usvojenih dokumenata javnih politika u sektorima obuhvaćenim Programom koji su prepoznali uticaje klimatskih promena, odnosno uključili mere prilagođavanja na izmenjene klimatske uslove	0%	100% (2030)		
	Broj kapitalnih projekata pri čijem su planiranju, odnosno izgradnji i održavanju uzete u obzir klimatske promene	0%	100% (2030)		
Strategija niskougljeničnog razvoja Republike Srbije za period od 2023. do 2030. godine sa projekcijama do 2050. godine	Nacionalne emisije GHG (bez sektora LULUCF)		Smanjenje za 13% do 2030. u odnosu na 2010. godinu		
Strategija javnog zdravlja u Republici Srbiji 2018–2026. godine	GHG emisije				

TARGET 13-3



13.3 Poboljšati obrazovanje, podizanje svesti i ljudske i institucionalne kapacitete za ublažavanje klimatskih promena i prilagođavanje, smanjenje njihovog uticaja i rano upozoravanje

DJP	Pokazatelj	Početna vrednost i godina	Ciljna vrednost (2023)	Ostvarena vrednost (2023)	Status
<i>Program prilagođavanja na izmenjene klimatske uslove za period od 2023. do 2030. godine</i>	Udeo ispitanika u istraživanju javnog mnjenja na nacionalnom nivou, sa praćenjem jačanja svesti o problemu klimatskih promena	51%	Više od 65%		
<i>Program prilagođavanja na izmenjene klimatske uslove za period od 2023. do 2030. godine</i>	Procentualni udeo ispitanika istraživanju javnog mnjenja na nacionalnom nivou, sa praćenjem jačanja svesti o povećanju rizika od klimatskih opasnosti	nema	Više od 70%		
<i>Strategija niskougljeničnog razvoja Republike Srbije za period od 2023. do 2030. godine sa projekcijama do 2050. godine</i>	Usvojen nacionalni plan o obrazovanju, obuci za nove veštine i podizanju svesti u oblasti klimatskih promena				

CILJ 15: Zaštiti, obnovljati i promovisati održivo korišćenje kopnenih ekosistema, održivo upravljati šumama, boriti se protiv dezertifikacije, zaustaviti i preokrenuti proces degradacije zemljišta i zaustaviti gubitak biodiverziteta

TARGET 15-1



15.1 Do 2020. osigurati očuvanje, obnovu i održivo korišćenje kopnenih i unutrašnjih slatkovodnih ekosistema i njihovog okruženja, posebno šuma, močvarnog zemljišta, planina i isušenog zemljišta, u skladu sa obavezama prema međunarodnim sporazumima

DJP	Pokazatelj	Početna vrednost i godina	Ciljna vrednost (2023)	Ostvarena vrednost (2023)	Status
Program zaštite prirode Republike Srbije za period od 2021. do 2023. godine	Udeo četinarskih vrsta bez defolacije	70% (2028)	73%		
	Udeo listopadnih vrsta bez defolacije	82% (2028)	85%		
	Udeo teritorije RS pod zaštitom, plus površina u proceduri u odnosu na ukupnu površinu	8.82% (2018)	11%		
	Udeo vrsta i staništa u povoljnom statusu očuvanja u odnosu na referentnu listu	20% (2018)	27%		
	Površina ekološke mreže u odnosu na ukupnu površinu RS	20.93% (2018)	23%		

TARGET 15-2



15.2 Do 2020. promovisati implementaciju održivog upravljanja svim vrstama šuma, zaustaviti krčenje šuma, obnoviti uništene šume i povećati pošumljavanje na globalnom nivou

DJP	Pokazatelj	Početna vrednost i godina	Ciljna vrednost (2023)	Ostvarena vrednost (2023)	Status
Strategija niskougljeničnog razvoja Republike Srbije za period od 2023. do 2030. godine sa projekcijama do 2050. godine	Neto emisije GHG u sektoru LULUCF				

Strategija razvoja šumarstva Republike Srbije	Održavanje vitalnih ekoloških usluga šuma i očuvanje biodiverziteta	
--	---	--

TARGET 15-4



15.4 Do 2030. osigurati očuvanje planinskih ekosistema, uključujući njihov biodiverzitet, kako bi se njihovi kapaciteti unapredili tako da pružaju korist koja ima suštinski značaj za održivi razvoj

DJP	Pokazatelj	Početna vrednost i godina	Ciljna vrednost (2023)	Ostvarena vrednost (2023)	Status
Program zaštite prirode Republike Srbije za period od 2021. do 2023. godine	Udeo površine pod zaštićenim područjima u odnosu na ukupnu teritoriju RS	7.56% (2018)	9%		
	Udeo teritorije RS pod zaštitom, plus površina u proceduri u odnosu na ukupnu površinu	8.82% (2018)	11%		
	Udeo četinarskih vrsta bez defolacije	70% (2018)	73%		
	Udeo listopadnih vrsta bez defolacije	82% (2018)	85%		

TARGET 15-5



15.5 Preduzeti hitne i značajne aktivnosti za smanjivanje degradacije prirodnih staništa, zaustaviti gubitak biodiverziteta i do 2020. zaštititi ugrožene vrste i sprečiti njihovo istrebljenje

DJP	Pokazatelj	Početna vrednost i godina	Ciljna vrednost (2023)	Ostvarena vrednost (2023)	Status
Program zaštite prirode Republike Srbije za period od 2021. do 2023. godine	Brojnost populacija krupnih karnivora	Vuk 1554; Medved 122; Ris 22; Dabar 50	Vuk 1600; Medved 130; Ris 25; Dabar 50		

	Brojnost populacija šumskih vrsta ptica	106.54% (2013)	107.40%	
	Brojnost populacija livadskih vrsta ptica	95% (2013)	96%	
<i>Strategija razvoja lovstva do 2029. sa Akcionim planom</i>	Unapređeno stanje trajno zaštićenih vrsta divljači			

TARGET 15-6



15.6 Promovisati pravednu i jednaku raspodelu koristi koja proističe iz korišćenja genetskih resursa i promovisati odgovarajući pristup takvim resursima, kako je dogovoreno na međunarodnom nivou

DJP	Pokazatelj	Početna vrednost i godina	Ciljna vrednost (2023)	Ostvarena vrednost (2023)	Status
<i>Strategija razvoja lovstva do 2029. sa Akcionim planom</i>	Unapređeno stanje populacija divljači uz očuvanje ukupnog genofonda lovnih vrsta divljači				
<i>Strategija razvoja poljoprivrede i ruralnog razvoja za period 2014-2024. godine</i>	Broj biljnih genetičkih resursa u nacionalnoj kolekciji	4200 (2013)			

TARGET 15-7



15.7 Preduzeti hitne aktivnosti kako bi se okončali krivolov i trgovina zaštićenim životinjskim i biljnim vrstama i baviti se pitanjima potražnje i ponude nezakonitih proizvoda izrađenih od divljih životinja

DJP	Pokazatelj	Početna vrednost i godina	Ciljna vrednost (2023)	Ostvarena vrednost (2023)	Status
<i>Program zaštite prirode Republike Srbije za period od 2021. do 2023. godine</i>	Evidentirani slučajevi nelegalnog ubijanja, zarobljavanja i trgovine divljim vrstama životinja	180 (2018)	120		

TARGET 15-8



15.8 Do 2020. uvesti mere kako bi se sprečio ulazak i značajno umanjio uticaj invanzivnih stranih vrsta na kopnene i vodne ekosisteme, i kontrolisati ili iskoreniti prioritete vrste

DJP	Pokazatelj	Početa vrednost i godina	Ciljna vrednost (2023)	Ostvarena vrednost (2023)	Status
Program zaštite prirode Republike Srbije za period od 2021. do 2023. godine	Brojnost invazivnih vrsta insekata	100%	96%		
Strategija razvoja lovstva do 2029. sa Akcionim planom	Uspostavljen sistem praćenja pojave i eventualnog širenja invazivnih vrsta radi zaštite divljači i njihovih staništa i izrađena baza podataka o rasprostranjenju invazivnih vrsta; Razvijene metode eradikacije invazivnih vrsta				

TARGET 15-9



15.9 Do 2020. integrisati vrednosti ekosistema i biodiverziteta u nacionalno i lokalno planiranje, razvojne procese, strategije za smanjenje siromaštva i izveštaje

DJP	Pokazatelj	Početa vrednost i godina	Ciljna vrednost (2023)	Ostvarena vrednost (2023)	Status
Program zaštite prirode Republike Srbije za period od 2021. do 2023. godine	Udeo implementacije relevantnih globalnih ciljeva očuvanja biodiverziteta u RS u odnosu na ukupan broj globalnih ciljeva UN konvencije o biološkoj raznovrsnosti i drugih međunarodnih ugovora povezanih sa biodiverzitetom (CITES, CMS i prateći sporazumi, Ramsarska,	90% (2018)	100%		

Bernska, Karpatska konvencija, i
Konvencija o predelu)

TARGET 15-C



15.c Unaprediti globalnu podršku naporima koji se ulažu u borbu protiv krivolova i trgovine zaštićenim vrstama, uključujući povećanje kapaciteta lokalnih zajednica da traže održive mogućnosti za svoje izdržavanje

DJP	Pokazatelj	Početna vrednost i godina	Ciljna vrednost (2023)	Ostvarena vrednost (2023)	Status
Program zaštite prirode Republike Srbije za period od 2021. do 2023. godine	Evidentirani slučajevi nelegalnog ubijanja, zarobljavanja i trgovine divljim vrstama životinja	180 (2018)	120		

CILJ 2: Okončati glad, postići bezbednost hrane i poboljšanu ishranu i promovisati održivu poljoprivredu

TARGET 2-1



2.1 Do 2030. okončati glad i osigurati pristup bezbednoj, nutritivnoj i dovoljnoj ishrani tokom cele godine svim ljudima, a posebno siromašnima i licima u stanjima ranjivosti, uključujući odojčad

DJP	Pokazatelj	Početna vrednost i godina	Ciljna vrednost (2023)	Ostvarena vrednost (2023)	Status
Nacionalni program podrške dojenju, porodičnoj i razvojnoj nezi novorođenčeta	Procenat isključivo dojene dece	Dojenje sa navršenih pet meseci 13% odojčadi	Dojenje sa navršenih pet meseci na 20% odojčadi		
Nacionalni program za prevenciju gojaznosti kod dece i odraslih	Procenat dece i odraslih sa normalnom telesnom masom za uzrast	nema			

Strategija javnog zdravlja u Republici Srbiji 2018–2026. godine	Izrađen dokument za unapređenje dostupnosti hrane	ne	da	ne	
---	---	----	----	----	--

TARGET 2-2



2.2 Do 2030. okončati sve oblike neuhranjenosti, uz postizanje, do 2025. godine, međunarodno dogovorenih ciljeva koji se odnose na zaostajanje u rastu i težine u odnosu na visinu kod dece mlađe od 5 godina, i usmeriti pažnju na nutritivne potrebe adolescentkinja, trudnica i dojilja te starijih lica

DJP	Pokazatelj	Početna vrednost i godina	Ciljna vrednost (2023)	Ostvarena vrednost (2023)	Status
Nacionalni program za prevenciju gojaznosti kod dece i odraslih	Procenat dece i odraslih sa normalnom telesnom masom za uzrast	nema			
Nacionalni program podrške dojenju, porodičnoj i razvojnoj nezi novorođenčeta	Procenat ukupno dojene dece uz dohranu	Uz dohranu - 47%	Uz dohranu - 60%		

TARGET 2-3



2.3 Do 2030. udvostručiti poljoprivrednu produktivnost i prihode malih proizvođača hrane, a posebno žena, autohtonih naroda, porodičnih poljoprivrednih proizvođača, stočara i ribara, kroz bezbedan i jednak pristup zemljištu, drugim proizvodnim resursima i podacima, saznanjima, finansijskim uslugama, tržištima i mogućnostima za ostvarivanje dodatne vrednosti, odnosno za zapošljavanje van poljoprivrede

DJP	Pokazatelj	Početna vrednost i godina	Ciljna vrednost (2023)	Ostvarena vrednost (2023)	Status
Program razvoja vinarstva i vinogradarstva Republike Srbije za period 2021-2031. godine	Udeo domaćih proizvođača vina na domaćem tržištu	nema			

<i>Strategija razvoja poljoprivrede i ruralnog razvoja za period 2014-2024. godine</i>	Površina pod zasadima (višegodišnji zasadi – voćnjaci, vinogradi i ostalo)	4000 ha (2012)	Površina pod zasadima (višegodišnji zasadi – voćnjaci, vinogradi i ostalo) raste do 10.000 ha do 2023. godine	214 330 ha	
<i>Strategija razvoja poljoprivrede i ruralnog razvoja za period 2014-2024. godine</i>	Udeo gazdinstava sa drugim profitabilnim aktivnostima u ukupnom broju gazdinstava	12,4 (2012)	U 2023. očekuje povećanje vrednosti ovog pokazatelja u intervalu 15-20%, odnosno 14.88%	13% (Popis poljoprivrede, RZS)	



2.4 Do 2030. obezbediti održive sisteme za proizvodnju hrane i primeniti otporne poljoprivredne prakse za povećanje produktivnosti i proizvodnje, koje pomažu u održavanju ekosistema, koje jačaju kapacitet za prilagođavanje klimatskim promenama, ekstremnim vremenskim uslovima, sušama, poplavama i ostalim katastrofama, i koje progresivno poboljšavaju kvalitet zemljišta i tla

<i>DJP</i>	<i>Pokazatelj</i>	<i>Početna vrednost i godina</i>	<i>Ciljna vrednost (2023)</i>	<i>Ostvarena vrednost (2023)</i>	<i>Status</i>
<i>Strategija razvoja poljoprivrede i ruralnog razvoja za period 2014-2024. godine</i>	Poljoprivredne površine pod organskom proizvodnjom	6340 (2013)	Porast poljoprivrednih površina pod organskom proizvodnjom za trećinu		

TARGET 2-5



2.5 Do 2020. održavati genetsku raznolikost semena, kultiviranih biljaka i uzgajanih i domaćih životinja, odnosno njihovih srodnih divljih vrsta, između ostalog i preko pravilno vođenih i raznovrsnih banaka semena i biljaka na nacionalnim, regionalnim i međunarodnom nivou, i obezbediti pristup koristima, odnosno pravično i ravnopravno deljenje koristi koje proističu iz korišćenja genetskih resursa i sa njima povezanih tradicionalnih oblika znanja, a prema međunarodnom dogovoru

DJP	Pokazatelj	Početna vrednost i godina	Ciljna vrednost (2023)	Ostvarena vrednost (2023)	Status
Strategija razvoja poljoprivrede i ruralnog razvoja za period 2014-2024. godine	Broj biljnih genetičkih resursa u nacionalnoj kolekciji	4200	Broj biljnih genetičkih resursa u nacionalnoj kolekciji povećan za petinu - 5040	5588 (RZS, 2022)	

TARGET 2-A



2.a Povećati investiranje, uključujući kroz poboljšanu međunarodnu saradnju, u ruralnu infrastrukturu, poljoprivredna istraživanja i savetodavne usluge, razvoj tehnologije i banaka biljnog i stočnog genetskog materijala kako bi se unapredili poljoprivredni proizvodni kapaciteti u zemljama u razvoju, a posebno u najmanje razvijenim zemljama

DJP	Pokazatelj	Početna vrednost i godina	Ciljna vrednost (2023)	Ostvarena vrednost (2023)	Status
Strategija razvoja poljoprivrede i ruralnog razvoja za period 2014-2024. godine	Učešće kredita plasiranih u poljoprivredu u ukupnim kreditima plasiranim u privredu Broj korisnika regresa za premije osiguranja	2,8%	10%		
Strategija razvoja poljoprivrede i ruralnog razvoja za period 2014-2024. godine	Odobreni IPARD programi				

TARGET 2-B



2.b Ispraviti i sprečiti trgovinska ograničenja i deformacije na poljoprivrednim tržištima u svetu, uključujući kroz istovremeno eliminisanje svih vrsta izvoznih subvencija u poljoprivredi i svih izvoznih mera sa ekvivalentnim efektom, u skladu sa mandatom iz Razvojne agende iz Dohe

DJP	Pokazatelj	Početna vrednost i godina	Ciljna vrednost (2023)	Ostvarena vrednost (2023)	Status
Strategija razvoja poljoprivrede i ruralnog razvoja za period 2014-2024. godine	Koeficijent pokrivenosti uvoza izvozom	1,72	2,0 – 2,3		
Strategija razvoja poljoprivrede i ruralnog razvoja za period 2014-2024. godine	Vrednost izvoza poljoprivredno-prehrambenih proizvoda po ha korišćenog poljoprivrednog zemljišta	538 USD/ha	900 USD/ha		

CILJ 17: Ojačati sredstva primene i revitalizovati globalno partnerstvo za održivi razvoj

TARGET 17-1



17.1 Pojačati mobilizaciju domaćih resursa, između ostalog i preko međunarodne podrške za zemlje u razvoju, kako bi se unapredili domaći kapaciteti za prikupljanje poreza i ostalih prihoda

DJP	Pokazatelj	Početna vrednost i godina	Ciljna vrednost (2023)	Ostvarena vrednost (2023)	Status
Program reforme upravljanja javnim finansijama 2021-2025	Stvarni prihodi i rashodi budžeta opšte države na godišnjem nivou	U opsegu od 5%	Stvarni prihodi i rashodi budžeta opšte države na godišnjem nivou su u opsegu 5% od	da	

			projektovanih u fiskalnoj strategiji		
<i>Program reforme upravljanja javnim finansijama 2021-2025</i>	Procenat ostvarene naplate u odnosu na odobrenu budžetsku procenu (porez na dohodak, porez na dobit, bruto domaći PDV, bruto akcize)	110,9	100	107,6	
<i>Program za reformu sistema lokalne samouprave u Republici Srbiji za period od 2021-2025. godine</i>	Udeo poreskih prihoda LS u ukupnim poreskim prihodima u Republici Srbiji	10,12 (2020)	11,64-11,7	10,3	

TARGET 17-4



17.4 Pomoći zemljama u razvoju da postignu dugoročnu održivost dugova kroz koordinisane politike usmerene ka očuvanju načina za finansiranje dugova, otpis dugova i restrukturiranje dugova na primeren način i baviti se spoljnim dugovima visoko zaduženih siromašnih zemalja kako bi umanjile posledice dugovanja

DJP	Pokazatelj	Početna vrednost i godina	Ciljna vrednost (2023)	Ostvarena vrednost (2023)	Status
<i>Program reforme upravljanja javnim finansijama 2021-2025</i>	Godišnji troškovi servisiranja javnog duga (plaćanja kamata – neto iznos) kao % BDP	1,9%	1,8%	1,8%	

TARGET 17-6



17.6 Unaprediti Saradnju sever–jug, jug–jug i triangularnu regionalnu i međunarodnu saradnju u oblasti nauke, tehnologije i inovacija, kao i pristup ovim oblastima, i unaprediti deljenje znanja prema uzajamno dogovorenim uslovima, između ostalog i kroz unapređenu koordinaciju u okviru postojećih mehanizama, a posebno na nivou Ujedinjenih nacija, kao i kroz globalne mehanizme upravljanja tehnologijama

DJP	Pokazatelj	Početna vrednost i godina	Ciljna vrednost (2023)	Ostvarena vrednost (2023)	Status
-----	------------	------------------------------	---------------------------	------------------------------	--------

Strategija industrijske politike Republike Srbije za period od 2021. godine do 2030. godine sa akcionim planom	Procenat industrijskih privrednih subjekata koji koriste ERP softver (%)	30 (2019)	45	22,4	
--	--	-----------	----	------	--

TARGET 17-8



17.8 Do 2017. u potpunosti operacionalizovati tehnološke banke i mehanizam za izgradnju kapaciteta u najmanje razvijenim zemljama u oblasti nauke, tehnologije i inovacija, te unaprediti korišćenje inovativnih tehnologija, a posebno informacione i komunikacione tehnologije

DJP	Pokazatelj	Početna vrednost i godina	Ciljna vrednost (2023)	Ostvarena vrednost (2023)	Status
Strategija razvoja informacionog društva i informacione bezbednosti u Republici Srbiji za period od 2021. do 2026.	Procenat upotrebe interneta od strane pojedinaca koji su koristili internet u poslednjih godinu dana	80,1 (2020)	84	85.6	
Strategija razvoja informacionog društva i informacione bezbednosti u Republici Srbiji za period od 2021. do 2026.	Procenat upotrebe interneta u domaćinstvima koji su koristili internet u poslednjih godinu dana	80,1 (2020)	83	85.4	

TARGET 17-11



17.11 Do 2020. značajno povećati nivoe izvoza zemalja u razvoju, posebno u cilju udvostručavanja udela najmanje razvijenih zemalja u svetskom izvozu

DJP	Pokazatelj	Početna vrednost i godina	Ciljna vrednost (2023)	Ostvarena vrednost (2023)	Status
-----	------------	---------------------------	------------------------	---------------------------	--------

<i>Strategija za razvoj malih i srednjih preduzeća za period od 2023. do 2027. godine, sa akcionim planom za period od 2023. do 2024. godine</i>	Vrednost izvoza sektora MSPP	910.741 (2021) milioni RSD			
<i>Strategija industrijske politike Republike Srbije za period od 2021. godine do 2030. godine sa akcionim planom</i>	Puna pokrivenost uvoza izvozom u srednjem/visokom tehnološkom sektoru industrije (%)	84 (2018)	89 - 90	95,3	
<i>Strategija industrijske politike Republike Srbije za period od 2021. godine do 2030. godine sa akcionim planom</i>	Vrednost izvoza prerađivačke industrije (Milion EUR)	16109 (2019) milioni EUR	19000	24675,8	

TARGET 17-13

17.13 Unaprediti globalnu makroekonomsku stabilnost, između ostalog i kroz koordinaciju politika, odnosno koherentnost politika



<i>DJP</i>	<i>Pokazatelj</i>	<i>Početna vrednost i godina</i>	<i>Ciljna vrednost (2023)</i>	<i>Ostvarena vrednost (2023)</i>	<i>Status</i>
<i>Program reforme upravljanja javnim finansijama 2021-2025</i>	Realni rast BDP		2,5%	2,5%	
<i>Program reforme upravljanja javnim finansijama 2021-2025</i>	Nivo duga opšte države u BDP		53.30%	52,3%	

TARGET 17-14



17.14 Unaprediti koherentnost politika za potrebe održivog razvoja

DJP	Pokazatelj	Početna vrednost i godina	Ciljna vrednost (2023)	Ostvarena vrednost (2023)	Status
Program unapređenja upravljanja javnim politikama i regulatornom reformom za period 2021-2025	Indikator kvaliteta propisa (Regulatory quality) – rang Svetske banke	60,1 (2019)	63	56,13	
Program unapređenja upravljanja javnim politikama i regulatornom reformom za period 2021-2025	Ukupan broj planskih oblasti sa revidiranim i optimizovanim planskim okvirom	1 (2020)	8	3	
Program unapređenja upravljanja javnim politikama i regulatornom reformom za period 2021-2025	Udeo usvojenih DJP koji sadrže potpunu analizu efekata u odnosu na ukupan broj usvojenih DJP za koje je potrebno izraditi analizu efekata u toku jedne kalendarske godine	50 (2020)	80	66,7	

TARGET 17-17



17.17 Podržati i promovisati delotvorna javna, javno-privatna partnerstva i partnerstva civilnog društva, izgrađena na iskustvima i strategijama pronalaženja resursa za partnerstva

DJP	Pokazatelj	Početna vrednost i godina	Ciljna vrednost (2023)	Ostvarena vrednost (2023)	Status
Strategija za socijalno uključivanje Roma i Romkinja u Republici Srbiji za period 2022–2030. godine	Broj aktivnih OCD koje vode Romi i Romkinje	0 (2023)			

<i>Strategija za sprečavanje i borbu protiv rodno zasnovanog nasilja prema ženama i nasilja u porodici za period od 2021. do 2025. godine</i>	Usluge koje pružaju specijalizovane ženske NVO finansirane iz budžeta na svim nivovima	ne (1010)	delimično	
---	--	-----------	-----------	--

PRILOG 2 Primer prikaza ostvarivanja ciljanih vrednosti pokazatelja utvrđenih u DJP u vezi sa pokazateljima potciljeva održivog razvoja – simulacija (sa proizvoljnim podacima)

Smernice za pripremu izveštaja

- Za svaki COR relevantan za Republiku Srbiju, priprema se kratak predlog napretka za ključne pokazatelje koji se dovode u vezu sa UN pokazateljima COR (na osnovu podataka koji se prikazuju u okviru potciljeva održivog razvoja za taj COR) i taj pregled obuhvata:
 - ✓ Navođenje ključnih važećih dokumenta javnih politika, u kojima su utvrđeni pokazatelji učinka na nivou ciljeva,
 - ✓ Pregled pokrivenosti UN pokazatelja COR pokazateljima na nivou ciljeva dokumenata javnih politika prema Metodologiji (identični/preuzeti, prilagođeni, dopunski),
 - ✓ Navođenje koliko je potciljeva održivog razvoja dovedeno u vezu sa pokazateljima ciljeva dokumenta javnih politika,
 - ✓ Navođenje koliko pokazatelja dokumenata javnih politika ima definisanu ciljanu vrednost za godinu za koju se priprema izveštaj i za koliko pokazatelja je ta vrednost dostignuta,
 - ✓ Za pokazatelje za koje nije dostignuta ciljana vrednost u posmatranoj godini, daje se ocena napretka u odnosu na ostvarene vrednosti u prethodnom periodu, odnosno za više godina unazad,
 - ✓ Daje se osvrt na praćenje UN pokazatelja COR za Republiku Srbiju i daje preporuka o mogućnosti korišćenja tih pokazatelja u dokumentima javne politike prilikom njihovih izmena i dopuna ili izrade novih .

- Za svaki relevantan potcilj održivog razvoja za koji je uspostavljena veza sa dokumentima javnih politika, prikazuje se sledeće:
 - ✓ Ostvarene vrednosti ključnih pokazatelja, koji su utvrđeni na nivou ciljeva dokumenta javnih politika, u odnosu na početnu i ciljane vrednosti tokom prethodnih godina važenja dokumenta javnih politika, a po potrebi i pre važenja tog dokumenta (grafički prikaz),
 - ✓ Diskusija rezultata i navođenje dodatnih podataka, koji bliže opisuju pojavu i oblast. Mogu se dati dezagregirani podaci prema teritoriji, određenoj ciljnoj grupi i sl.
 - ✓ Prema legendi (semaforu) za status – *Ostvarivanje ciljanih vrednosti pokazatelja tokom više godina*, daje se ocena ostvarenosti svakog od pokazatelja dokumenta javne politike, kao osnov za sagledavanje doprinosa javne politike ostvarivanju potcilja održivog razvoja s kojim je u vezi.

Legenda:

Status		Trend	
<i>Ostvarivanje ciljanih vrednosti pokazatelja u određenoj godini</i>		<i>Kretanje vrednosti pokazatelja tokom više godina</i>	
Ostvarena		Napredak	↑
Nije ostvarena		Stagnacija	⇒
Nema utvrđenu ciljanu vrednost		Pogoršanje	↓
Nema podataka	...	Oscilacije	
		Nema podataka	...



Obezbediti dostupnost i održivo upravljanje vodom i sanitacijama za sve

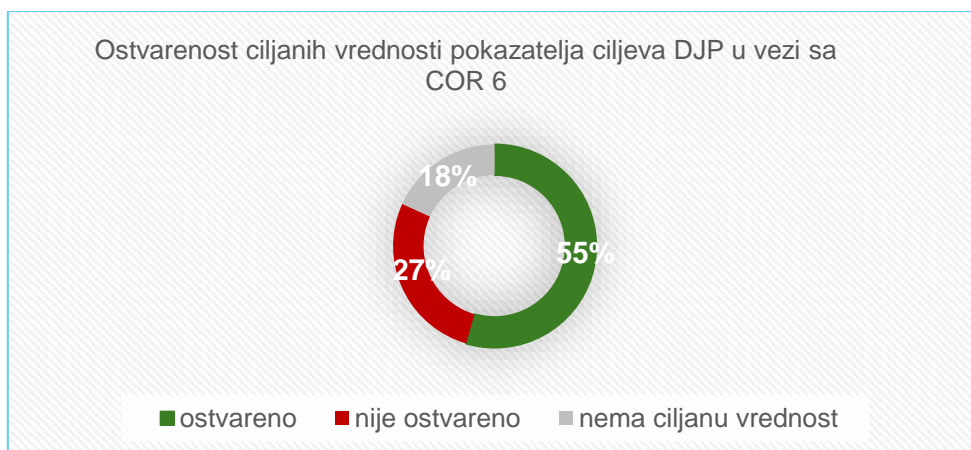
Za sprovođenje javnih politika koje doprinose ostvarivanju potciljeva u okviru COR 6, na nacionalnom nivou su ključni sledeći dokumenti javnih politika: Strategija upravljanja vodama na teritoriji Republike Srbije do 2034. godine, Strategija niskougljeničnog razvoja Republike Srbije za period od 2023. do 2030. godine sa projekcijama do 2050. godine i Strategija za socijalno uključivanje Roma i Romkinja u Republici Srbiji za period od 2022. do 2030. godine. U okviru tih dokumenata su utvrđeni pokazatelji na nivou ciljeva, koji se mogu dovesti u vezu sa UN pokazateljima COR, na sledeći način:

UN potcilj održivog razvoja (broj UN pokazatelja)	Pokazatelji utvrđeni u DJP (broj pokazatelja)		
	<i>identični/preuzeti</i>	<i>prilagođeni</i>	<i>dopunski</i>
6.1 (1)		(1)	
6.2 (2)		(2)	
6.3 (2)	(1)	(2)	
6.4 (2)	(1)	(2)	
6.5 (2)			(2)
6.6 (1)			
6.a (1)			
6.b (1)			

Ukupno pet potciljeva održivog razvoja, u okviru COR 6 (6.1, 6.2, 6.3, 6.4 i 6.5) je obuhvaćeno sa 11 pokazatelja kojima se prati napredak u ostvarivanju ciljeva dokumenata javnih politika.

Od tih 11 pokazatelja za njih devet su definisane ciljane vrednosti za 2023. godinu, a one su dostignute za 6 pokazatelja.

Za pokazatelje za koje nije dostignuta ciljana vrednost u 2023. godini, vrednosti u prethodnim godinama pokazuju da nije bilo napretka, odnosno da je prisutno stagniranje u odnosu na njihove početne vrednosti.



Za praćenje doprinosa ostvarivanju COR 6, Republički zavod za statistiku za Republiku Srbiju prati 10 UN pokazatelja od ukupno 11 (10/11). U pogledu korišćenja pokazatelja COR prilikom planiranja dokumenata javnih politika, postoji mogućnost korišćenja većeg broja UN pokazatelja COR koji prati RZS i potrebno je to uzeti u obzir prilikom izrade novih dokumenata javnih politika koji su u vezi sa COR 6.

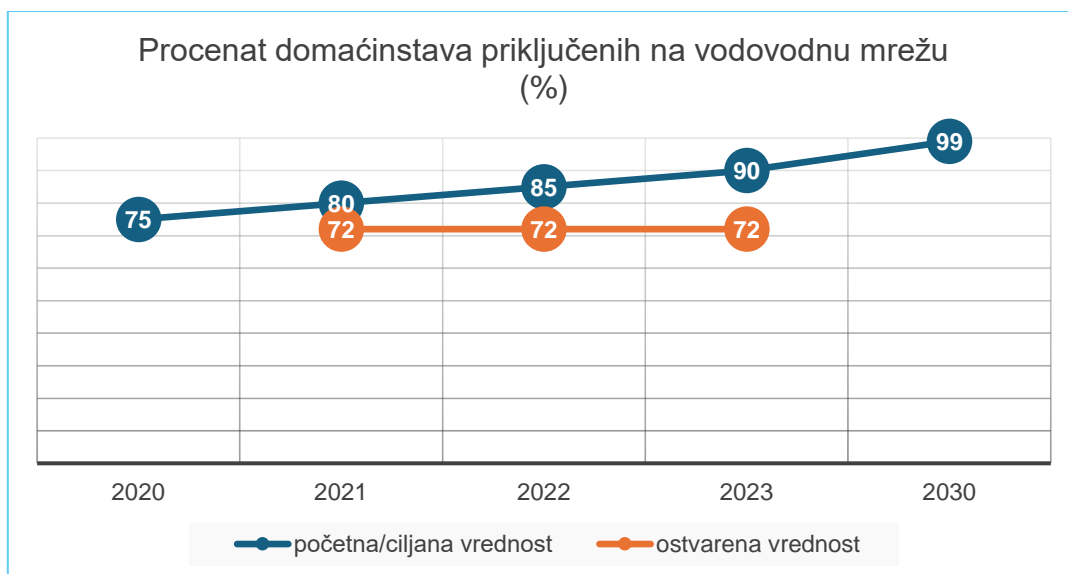


6.1 Do 2030. postići univerzalan i jednak pristup bezbednoj i priuštivoj pijaćoj vodi za sve

Status	Trend
	➡

Ključni pokazatelj kojim se prati učinak javne politike, u vezi sa obezbeđivanjem pristupa bezbednoj vodi za piće (*Procenat domaćinstava priključnih na vodovodnu mrežu – prilagođen pokazatelj*), pokazuje stagnaciju duži niz godina. Ciljane vrednosti nisu dostignute, a do 2030. godine je planirano postizanje gotovo potpune pokrivenosti domaćinstava (99%)¹⁵.

¹⁵ Navedeni podaci korišćeni za potrebe simulacije su potpuno proizvoljni i ne predstavljaju tačne podatke, niti su preuzeti iz određenog izvora



Izvor: ____ (navesti izvor)

Takođe, znatne razlike se javljaju u dostupnosti pijaćoj vodi iz vodovodne mreže između urbanih (82%) i domaćinstava u ruralnim područjima (68%). Posebno se prati i udeo romskih domaćinstava koji imaju pristup pijaćoj vodi, a koji iznosi 98%.